



COMUNE DI CARZANO

Provincia di Trento

Relazione al Rendiconto

2023

INTRODUZIONE

La relazione al rendiconto della gestione costituisce il documento conclusivo al processo di programmazione, iniziato con l'approvazione del Bilancio di Previsione, con il quale si espone il rendiconto dell'attività svolta durante l'esercizio precedente.

Con l'approvazione del rendiconto il Consiglio Comunale è chiamato a giudicare l'operato della Giunta e dei funzionari preposti ad attuare le linee programmatiche definite nella relazione previsionale e programmatica e a valutare il grado di realizzazione degli obiettivi: la programmazione di inizio esercizio viene quindi confrontata con i risultati raggiunti per fornire un'analisi sull'efficienza e sull'efficacia dei comportamenti adottati durante l'esercizio trascorso. Questa valutazione costituisce un punto di riferimento per correggere i criteri di gestione del bilancio in corso e come base per la definizione degli obiettivi degli esercizi futuri.

Vengono qui esposti quindi i risultati raggiunti, utilizzando le risorse di competenza, indicando il grado di realizzazione dei programmi e cercando di dare le spiegazioni dei risultati contabili e gestionali conseguiti, mettendo in evidenza le variazioni intervenute rispetto ai dati di previsione.

Partendo da queste premesse, la presente relazione si svilupperà prendendo in considerazione prima le entrate dell'ente, cercando di approfondirne la corrispondenza tra previsioni e accertamenti e capacità di riscossione, per poi passare alla spesa letta secondo i programmi e progetti definiti ed approvati con il Documento Unico di Programmazione e il Piano Esecutivo di Gestione e, infine, ai risultati del controllo di gestione.

Secondo quanto disposto dall' **articolo 151 comma 6 del D. Lgs. 267/2000** "Al rendiconto è allegata una relazione della Giunta sulla gestione che esprime le valutazioni di efficacia dell'azione condotta sulla base dei risultati conseguiti, e gli altri documenti previsti dall'art. 11, comma 4, del decreto legislativo 23 giugno 2011, n. 118".

L'**articolo 231 comma 1 del D. Lgs. 267/2000** "La relazione sulla gestione è un documento illustrativo della gestione dell'ente, nonché dei fatti di rilievo verificatisi dopo la chiusura dell'esercizio, contiene ogni eventuale informazione utile ad una migliore comprensione dei dati contabili, ed è predisposto secondo le modalità previste dall'art. 11, comma 6, del decreto legislativo 23 giugno 2011, n. 118, e successive modificazioni."

Secondo l'**articolo 11 comma 6 del D.LGS. 118/2011** "La relazione sulla gestione allegata al rendiconto è un documento illustrativo della gestione dell'ente, nonché dei fatti di rilievo verificatisi dopo la chiusura dell'esercizio e di ogni eventuale informazione utile ad una migliore comprensione dei dati contabili".

Vista la legge provinciale 9 dicembre 2015, n. 18 "Modificazioni della legge provinciale di contabilità 1979 e altre disposizioni di adeguamento dell'ordinamento provinciale e degli enti locali al decreto legislativo 23 giugno 2011, n. 118" la quale dispone, in attuazione dell'art. 79 dello Statuto speciale, che gli enti locali trentini e i loro enti e organismi strumentali applicano le disposizioni in materia di armonizzazione dei sistemi contabili e degli schemi di bilancio contenute nel titolo I del decreto legislativo n. 118 del 2011, nonché i relativi allegati, con il posticipo di un anno dei termini previsti dal medesimo decreto; la stessa individua inoltre gli articoli del decreto legislativo 267 del 2000 che si applicano agli enti locali.

Rilevato che il comma 1 dell'art. 54 della legge provinciale di cui al paragrafo precedente prevede che "in relazione alla disciplina contenuta nel decreto legislativo n. 267 del 2000 non richiamata da questa legge continuano ad applicarsi le corrispondenti norme dell'ordinamento regionale o provinciale".

Dato atto che, pertanto, con decorrenza 01.01.2016 è entrata in vigore la nuova contabilità armonizzata di cui al citato D.lgs. 118/2011. ed in particolare in aderenza al principio generale n. 16 della competenza finanziaria, in base al quale le obbligazioni attive e passive giuridicamente perfezionate sono registrate nelle scritture contabili con l'imputazione all'esercizio nel quale vengono a scadenza.

Richiamato il D.Lgs. 10 agosto 2014 n. 126 che ha modificato ed integrato il D.Lgs. 23 giugno 2011 n. 118, con riferimento ai sistemi contabili ed agli schemi di bilancio delle Regioni, degli enti locali e dei loro organismi, a norma degli articoli 1 e 2 della legge 5 maggio 2009, n. 42.

Rilevato che il rendiconto relativo all'esercizio 2021, per gli enti locali della Provincia Autonoma di Trento, deve essere redatto in base agli schemi armonizzati di cui all'allegato 10 del D.Lgs. 118/2011, ed applicando i principi di cui al D.Lgs. 118/2011, come modificato ed integrato dal D.Lgs. n. 126/2014.

PREMESSA

In questa sezione sono individuati, per ogni singola missione e coerentemente agli indirizzi strategici contenuti nella Sezione Strategica (SES), i programmi operativi che l'amministrazione comunale ha realizzato nell'anno 2023.

Per ogni programma, coerentemente con quanto definito dal principio contabile, vengono rendicontati gli obiettivi annuali perseguiti.

RIEPILOGO MISSIONI / PROGRAMMI

M00100000000	Servizi istituzionali e generali e di gestione	
	M001P0010000	Organi istituzionali
	M001P0020000	Segreteria generale
	M001P0030000	Gestione economica, finanziaria, programmazione e provveditorato
	M001P0040000	Gestione delle entrate tributarie e servizi fiscali
	M001P0050000	Gestione dei beni demaniali e patrimoniali
	M001P0060000	Ufficio tecnico
	M001P0070000	Elezioni e consultazioni popolari - Anagrafe e stato civile
	M001P0080000	Statistica e sistemi informativi
	M001P0090000	Assistenza tecnico-amministrativa agli enti locali
	M001P0100000	Risorse umane
	M001P0110000	Altri servizi generali
M00200000000	Giustizia	
	M002P0010000	Uffici giudiziari
	M002P0020000	Casa circondariale e altri servizi
M00300000000	Ordine pubblico e sicurezza	
	M003P0010000	Polizia locale e amministrativa
	M003P0020000	Sistema integrato di sicurezza urbana
M00400000000	Istruzione e diritto allo studio	
	M004P0010000	Istruzione prescolastica
	M004P0020000	Altri ordini di istruzione non universitaria
	M004P0040000	Istruzione universitaria
	M004P0050000	Istruzione tecnica superiore
	M004P0060000	Servizi ausiliari all'istruzione
	M004P0070000	Diritto allo studio
M00500000000	Tutela e valorizzazione dei beni e attività culturali	

	M005P0010000	Valorizzazione dei beni di interesse storico.
	M005P0020000	Attività culturali e interventi diversi nel settore culturale
M00600000000	Politiche giovanili, sport e tempo libero	
	M006P0010000	Sport e tempo libero
	M006P0020000	Giovani
M00700000000	Turismo	
	M007P0010000	Sviluppo e valorizzazione del turismo
M00800000000	Assetto del territorio ed edilizia abitativa	
	M008P0010000	Urbanistica e assetto del territorio
	M008P0020000	Edilizia residenziale pubblica e locale e piani di edilizia economico-popolare
M00900000000	Sviluppo sostenibile e tutela del territorio e dell'ambiente	
	M009P0010000	Difesa del suolo
	M009P0020000	Tutela, valorizzazione e recupero ambientale
	M009P0030000	Rifiuti
	M009P0040000	Servizio idrico integrato
	M009P0050000	Aree protette, parchi naturali, protezione naturalistica e forestazione
	M009P0060000	Tutela e valorizzazione delle risorse idriche
	M009P0070000	Sviluppo sostenibile territorio montano piccoli Comuni
	M009P0080000	Qualità dell'aria e riduzione dell'inquinamento
M01000000000	Trasporti e diritto alla mobilità	
	M010P0010000	Trasporto ferroviario
	M010P0020000	Trasporto pubblico locale
	M010P0030000	Trasporto per vie d'acqua
	M010P0040000	Altre modalità di trasporto
	M010P0050000	Viabilità e infrastrutture stradali

M0110000000	Soccorso civile	
	M011P0010000	Sistema di protezione civile
	M011P0020000	Interventi a seguito di calamità naturali
M0120000000	Diritti sociali, politiche sociali e famiglia	
	M012P0010000	Interventi per l'infanzia e i minori e per asili nido
	M012P0020000	Interventi per la disabilità
	M012P0030000	Interventi per gli anziani
	M012P0040000	Interventi per soggetti a rischio di esclusione sociale
	M012P0050000	Interventi per le famiglie
	M012P0060000	Interventi per il diritto alla casa
	M012P0070000	Programmazione e governo della rete dei servizi sociosanitari e sociali
	M012P0080000	Cooperazione e associazionismo
	M012P0090000	Servizio necroscopico e cimiteriale
M0130000000	Tutela della salute	
	M013P0010000	Servizio sanitario regionale - finanziamento ordinario corrente per la garanzia dei LEA
	M013P0020000	Servizio sanitario regionale - finanziamento aggiuntivo corrente per livelli di assistenza superiori ai LEA
	M013P0030000	Servizio sanitario regionale - finanziamento aggiuntivo corrente per la copertura dello squilibrio di bilancio corrente
	M013P0060000	Servizio sanitario regionale - restituzione maggiori gettiti SSN
	M013P0070000	Ulteriori spese in materia sanitaria
M0140000000	Sviluppo economico e competitività	
	M014P0010000	Industria, PMI e Artigianato
	M014P0020000	Commercio - reti distributive - tutela dei consumatori
	M014P0030000	Ricerca e innovazione
	M014P0040000	Reti e altri servizi di pubblica utilità
M0150000000	Politiche per il lavoro e la formazione professionale	

	M015P0010000	Servizi per lo sviluppo del mercato del lavoro
	M015P0020000	Formazione professionale
	M015P0030000	Sostegno all'occupazione
M01600000000	Agricoltura, politiche agroalimentari e pesca	
	M016P0010000	Sviluppo del settore agricolo e del sistema Agroalimentare
	M016P0020000	Caccia e pesca
M01700000000	Energia e diversificazione delle fonti energetiche	
	M017P0010000	Fonti energetiche
M01800000000	Relazioni con le altre autonomie territoriali e locali	
	M018P0010000	Relazioni finanziarie con le altre autonomie territoriali
M01900000000	Relazioni internazionali	
	M019P0010000	Relazioni internazionali e Cooperazione allo sviluppo
M02000000000	Fondi e accantonamenti	
	M020P0010000	Fondo di riserva
	M020P0020000	Fondo svalutazione crediti
	M020P0030000	Altri Fondi
M05000000000	Debito pubblico	
	M050P0010000	Quota interessi ammortamento mutui e prestiti obbligazionari
	M050P0020000	Quota capitale ammortamento mutui e prestiti obbligazionari
M06000000000	Anticipazioni finanziarie	
	M060P0010000	Restituzione anticipazione di tesoreria
M09900000000	Servizi per conto terzi	
	M099P0010000	Servizi per conto terzi - Partite di giro
	M099P0020000	Anticipazioni per il finanziamento del sistema sanitario nazionale

CONTO DEL BILANCIO - RIEPILOGO GENERALE DELLE SPESE PER MISSIONI 2023

MISSIONE, PROGRAMMA, TITOLO	DENOMINAZIONE	RESIDUI PASSIVI AL 1/1/2023 (RS)		PAGAMENTI IN C/RESIDUI (PR)		RIACCERTAMENTO RESIDUI (R)		RESIDUI PASSIVI DA ESERCIZI PRECEDENTI (EP=RS-PR+R)			
		PREVISIONI DEFINITIVE DI COMPETENZA (CP)		PAGAMENTI IN C/COMPETENZA (PC)		IMPEGNI (I)		ECONOMIE DI COMPETENZA (ECP=CP-I-FPV)		RESIDUI PASSIVI DA ESERCIZIO DI COMPETENZA (EC= I - PC)	
		PREVISIONI DEFINITIVE DI CASSA (CS)		TOTALE PAGAMENTI (TP=PR+PC)		FONDO PLURIENNALE VINCOLATO (FPV)				TOTALE RESIDUI PASSIVI DA RIPORTARE (TR=EP+EC)	
DISAVANZO DI AMMINISTRAZIONE		CP	0,00								
MISSIONE 1	Servizi istituzionali e generali e di gestione	RS	326.416,79	PR	213.829,93	R	-16.207,91			EP	96.378,95
		CP	873.859,74	PC	405.638,79	I	549.830,68	ECP	291.808,12	EC	144.191,89
		CS	1.184.769,53	TP	619.468,72	FPV	32.220,94			TR	240.570,84
MISSIONE 3	Ordine pubblico e sicurezza	RS	3.892,62	PR	0,00	R	-2.797,46			EP	1.095,16
		CP	7.870,00	PC	0,00	I	7.200,00	ECP	670,00	EC	7.200,00
		CS	11.762,62	TP	0,00	FPV	0,00			TR	8.295,16
MISSIONE 4	Istruzione e diritto allo studio	RS	0,00	PR	0,00	R	0,00			EP	0,00
		CP	12.700,00	PC	11.619,41	I	12.619,41	ECP	80,59	EC	1.000,00
		CS	12.700,00	TP	11.619,41	FPV	0,00			TR	1.000,00
MISSIONE 5	Tutela e valorizzazione dei beni e attività culturali	RS	2.168,59	PR	1.849,21	R	-14,38			EP	305,00
		CP	31.131,10	PC	5.664,91	I	13.446,97	ECP	17.684,13	EC	7.782,06
		CS	33.299,69	TP	7.514,12	FPV	0,00			TR	8.087,06
MISSIONE 6	Politiche giovanili, sport e tempo libero	RS	16.331,27	PR	3.549,04	R	-69,54			EP	12.712,69
		CP	31.260,00	PC	14.404,85	I	28.221,02	ECP	3.038,98	EC	13.816,17
		CS	47.591,27	TP	17.953,89	FPV	0,00			TR	26.528,86
MISSIONE 7	Turismo	RS	0,00	PR	0,00	R	0,00			EP	0,00
		CP	550,00	PC	535,12	I	535,12	ECP	14,88	EC	0,00
		CS	550,00	TP	535,12	FPV	0,00			TR	0,00
MISSIONE 8	Assetto del territorio ed edilizia abitativa	RS	700,00	PR	0,00	R	0,00			EP	700,00
		CP	7.530,00	PC	0,00	I	700,00	ECP	6.830,00	EC	700,00
		CS	8.230,00	TP	0,00	FPV	0,00			TR	1.400,00
MISSIONE 9	Sviluppo sostenibile e tutela del territorio e dell'ambiente	RS	159.148,14	PR	81.872,30	R	-20.613,79			EP	56.662,05
		CP	442.190,73	PC	78.965,68	I	181.557,66	ECP	113.429,04	EC	102.591,98
		CS	601.338,87	TP	160.837,98	FPV	147.204,03			TR	159.254,03

CONTO DEL BILANCIO - RIEPILOGO GENERALE DELLE SPESE PER MISSIONI 2023

MISSIONE, PROGRAMMA, TITOLO	DENOMINAZIONE	RESIDUI PASSIVI AL 1/1/2023 (RS)		PAGAMENTI IN C/RESIDUI (PR)		RIACCERTAMENTO RESIDUI (R)				RESIDUI PASSIVI DA ESERCIZI PRECEDENTI (EP=RS-PR+R)	
		PREVISIONI DEFINITIVE DI COMPETENZA (CP)		PAGAMENTI IN C/COMPETENZA (PC)		IMPEGNI (I)		ECONOMIE DI COMPETENZA (ECP=CP-I-FPV)		RESIDUI PASSIVI DA ESERCIZIO DI COMPETENZA (EC=I - PC)	
		PREVISIONI DEFINITIVE DI CASSA (CS)		TOTALE PAGAMENTI (TP=PR+PC)		FONDO PLURIENNALE VINCOLATO (FPV)				TOTALE RESIDUI PASSIVI DA RIPORTARE (TR=EP+EC)	
MISSIONE 10	Trasporti e diritto alla mobilità	RS	127.230,87	PR	94.842,58	R	-1.057,28	ECP	72.874,75	EP	31.331,01
		CP	433.243,39	PC	319.616,28	I	356.235,64			EC	36.619,36
		CS	556.341,26	TP	414.458,86	FPV	4.133,00			TR	67.950,37
MISSIONE 11	Soccorso civile	RS	0,00	PR	0,00	R	0,00	ECP	731,09	EP	0,00
		CP	5.050,00	PC	3.000,00	I	4.318,91			EC	1.318,91
		CS	5.050,00	TP	3.000,00	FPV	0,00			TR	1.318,91
MISSIONE 12	Diritti sociali, politiche sociali e famiglia	RS	39.055,32	PR	34.432,16	R	-3.500,76	ECP	31.600,14	EP	1.122,40
		CP	364.350,00	PC	290.820,53	I	332.749,86			EC	41.929,33
		CS	403.405,32	TP	325.252,69	FPV	0,00			TR	43.051,73
MISSIONE 14	Sviluppo economico e competitività	RS	0,00	PR	0,00	R	0,00	ECP	0,44	EP	0,00
		CP	12.942,44	PC	500,00	I	12.942,00			EC	12.442,00
		CS	12.942,44	TP	500,00	FPV	0,00			TR	12.442,00
MISSIONE 16	Agricoltura, politiche agroalimentari e pesca	RS	0,00	PR	0,00	R	0,00	ECP	695.726,80	EP	0,00
		CP	876.564,98	PC	67.880,25	I	69.450,37			EC	1.570,12
		CS	876.564,98	TP	67.880,25	FPV	111.387,81			TR	1.570,12
MISSIONE 17	Energia e diversificazione delle fonti energetiche	RS	0,00	PR	0,00	R	0,00	ECP	0,00	EP	0,00
		CP	0,00	PC	0,00	I	0,00			EC	0,00
		CS	0,00	TP	0,00	FPV	0,00			TR	0,00
MISSIONE 20	Fondi e accantonamenti	RS	0,00	PR	0,00	R	0,00	ECP	19.721,78	EP	0,00
		CP	19.721,78	PC	0,00	I	0,00			EC	0,00
		CS	383.668,72	TP	0,00	FPV	0,00			TR	0,00
MISSIONE 50	Debito pubblico	RS	0,00	PR	0,00	R	0,00	ECP	0,00	EP	0,00
		CP	7.445,41	PC	7.445,41	I	7.445,41			EC	0,00
		CS	7.445,41	TP	7.445,41	FPV	0,00			TR	0,00

MISSIONE 60	Anticipazioni finanziarie	RS	0,00	PR	0,00	R	0,00	ECP	145.065,27	EP	0,00
		CP	200.000,00	PC	54.934,73	I	54.934,73			EC	0,00
		CS	200.000,00	TP	54.934,73	FPV	0,00			TR	0,00

MISSIONE, PROGRAMMA, TITOLO	DENOMINAZIONE	RESIDUI PASSIVI AL 1/1/2023 (RS)		PAGAMENTI IN C/RESIDUI (PR)		RIACCERTAMENTO RESIDUI (R)				RESIDUI PASSIVI DA ESERCIZI PRECEDENTI (EP=RS-PR+R)	
		PREVISIONI DEFINITIVE DI COMPETENZA (CP)		PAGAMENTI IN C/COMPETENZA (PC)		IMPEGNI (I)		ECONOMIE DI COMPETENZA (ECP=CP-I-FPV)		RESIDUI PASSIVI DA ESERCIZIO DI COMPETENZA (EC= I - PC)	
		PREVISIONI DEFINITIVE DI CASSA (CS)		TOTALE PAGAMENTI (TP=PR+PC)		FONDO PLURIENNALE VINCOLATO (FPV)				TOTALE RESIDUI PASSIVI DA RIPORTARE (TR=EP+EC)	
MISSIONE 99	Servizi per conto terzi	RS	54.080,28	PR	10.958,82	R	0,00	ECP	352.407,66	EP	43.121,46
		CP	578.000,00	PC	196.006,96	I	225.592,34			EC	29.585,38
		CS	632.080,28	TP	206.965,78	FPV	0,00			TR	72.706,84
	TOTALE MISSIONI	RS	729.023,88	PR	441.334,04	R	-44.261,12	ECP	1.751.683,67	EP	243.428,72
		CP	3.904.409,57	PC	1.457.032,92	I	1.857.780,12			EC	400.747,20
		CS	4.977.740,39	TP	1.898.366,96	FPV	294.945,78			TR	644.175,92
	TOTALE GENERALE DELLE SPESE	RS	729.023,88	PR	441.334,04	R	-44.261,12	ECP	1.751.683,67	EP	243.428,72
		CP	3.904.409,57	PC	1.457.032,92	I	1.857.780,12			EC	400.747,20
		CS	4.977.740,39	TP	1.898.366,96	FPV	294.945,78			TR	644.175,92

ENTRATA								
Tipologia	Descrizione	Previsione assestata (a)	Accertamenti (b)	Da Accertare (a - b)	% (b / a)	Disponibilità Accertamenti (c)	Reversali (d)	% (d / b)
101	Imposte tasse e proventi assimilati	0,00	0,00	0,00	0,00	0,00	0,00	0,00
302	Fondi perequativi dalla Regione o Provincia autonoma	0,00	0,00	0,00	0,00	0,00	0,00	0,00
	TOTALE TITOLO 1	0,00	0,00	0,00	0,00	0,00	0,00	0,00
	TOTALE ENTRATA	0,00	0,00	0,00	0,00	0,00	0,00	0,00

USCITA								
Macro-Aggr.	Descrizione	Previsione assestata (a)	Impegni (b)	Da Impegnare (a - b)	% (b / a)	Disponibilità Impegni (c)	Mandati (d)	% (d / b)
1	Redditi da lavoro dipendente	144.743,12	132.341,88	12.401,24	91,43	5.435,38	126.769,72	95,79
2	Imposte e tasse a carico dell'ente	21.170,00	16.290,16	4.879,84	76,95	2.168,32	14.121,84	86,69
3	Acquisto di beni e servizi	172.071,36	141.038,55	31.032,81	81,97	19.497,11	115.066,90	81,59
4	Trasferimenti correnti	45.600,00	43.738,15	1.861,85	95,92	37.215,58	6.522,57	14,91
7	Interessi passivi	100,00	31,65	68,35	31,65	31,65	0,00	0,00
9	Rimborsi e poste correttive delle entrate	6.910,00	6.731,78	178,22	97,42	0,00	6.731,78	100,00
10	Altre spese correnti	101.343,41	70.984,94	30.358,47	70,04	4.113,46	66.871,48	94,21
	TOTALE TITOLO 1	491.937,89	411.157,11	80.780,78	83,58	68.461,50	336.084,29	81,74

TITOLO 2 - SPESE IN CONTO CAPITALE								
Macro-Aggr.	Descrizione	Previsione assestata (a)	Impegni (b)	Da Impegnare (a - b)	% (b / a)	Disponibilità Impegni (c)	Mandati (d)	% (d / b)
2	Investimenti fissi lordi e acquisto di terreni	360.997,73	135.413,73	225.584,00	37,51	65.859,23	69.554,50	51,36
3	Contributi agli investimenti	4.822,00	3.259,84	1.562,16	67,60	3.259,84	0,00	0,00
5	Altre spese in conto capitale	16.102,12	0,00	16.102,12	0,00	0,00	0,00	0,00
	TOTALE TITOLO 2	381.921,85	138.673,57	243.248,28	36,31	69.119,07	69.554,50	50,16
	TOTALE USCITA	873.859,74	549.830,68	324.029,06	62,92	137.580,57	405.638,79	73,78

U S C I T A								
Macro-Aggr.	Descrizione	Previsione assestata (a)	Impegni (b)	Da Impegnare (a - b)	% (b / a)	Disponibilità Impegni (c)	Mandati (d)	% (d / b)
3	Acquisto di beni e servizi	670,00	0,00	670,00	0,00	0,00	0,00	0,00
4	Trasferimenti correnti	7.200,00	7.200,00	0,00	100,00	7.200,00	0,00	0,00
10	Altre spese correnti	0,00	0,00	0,00	0,00	0,00	0,00	0,00
	TOTALE TITOLO 1	7.870,00	7.200,00	670,00	91,49	7.200,00	0,00	0,00
TITOLO 2 - SPESE IN CONTO CAPITALE								
Macro-Aggr.	Descrizione	Previsione assestata (a)	Impegni (b)	Da Impegnare (a - b)	% (b / a)	Disponibilità Impegni (c)	Mandati (d)	% (d / b)
2	Investimenti fissi lordi e acquisto di terreni	0,00	0,00	0,00	0,00	0,00	0,00	0,00
3	Contributi agli investimenti	0,00	0,00	0,00	0,00	0,00	0,00	0,00
5	Altre spese in conto capitale	0,00	0,00	0,00	0,00	0,00	0,00	0,00
	TOTALE TITOLO 2	0,00	0,00	0,00	0,00	0,00	0,00	0,00
	TOTALE USCITA	7.870,00	7.200,00	670,00	91,49	7.200,00	0,00	0,00

USCITA								
Macro-Aggr.	Descrizione	Previsione assestata (a)	Impegni (b)	Da impegnare (a - b)	% (b / a)	Disponibilità Impegni (c)	Mandati (d)	% (d / b)
3	Acquisto di beni e servizi	11.700,00	11.619,41	80,59	99,31	0,00	11.619,41	100,00
4	Trasferimenti correnti	1.000,00	1.000,00	0,00	100,00	1.000,00	0,00	0,00
	TOTALE TITOLO 1	12.700,00	12.619,41	80,59	99,37	1.000,00	11.619,41	92,08
TITOLO 2 - SPESE IN CONTO CAPITALE								
Macro-Aggr.	Descrizione	Previsione assestata (a)	Impegni (b)	Da impegnare (a - b)	% (b / a)	Disponibilità Impegni (c)	Mandati (d)	% (d / b)
3	Contributi agli investimenti	0,00	0,00	0,00	0,00	0,00	0,00	0,00
4	Altri trasferimenti in conto capitale	0,00	0,00	0,00	0,00	0,00	0,00	0,00
	TOTALE TITOLO 2	0,00	0,00	0,00	0,00	0,00	0,00	0,00
	TOTALE USCITA	12.700,00	12.619,41	80,59	99,37	1.000,00	11.619,41	92,08

USCITA								
Macro-Aggr.	Descrizione	Previsione assestata (a)	Impegni (b)	Da Impegnare (a - b)	% (b / a)	Disponibilità Impegni (c)	Mandati (d)	% (d / b)
2	Imposte e tasse a carico dell'ente	380,00	136,72	243,28	35,98	9,21	127,51	93,26
3	Acquisto di beni e servizi	4.300,00	3.799,90	500,10	88,37	2.011,50	1.788,40	47,06
4	Trasferimenti correnti	6.451,10	4.813,35	1.637,75	74,61	1.064,35	3.749,00	77,89
TOTALE TITOLO 1		11.131,10	8.749,97	2.381,13	78,61	3.085,06	5.664,91	64,74
TITOLO 2 - SPESE IN CONTO CAPITALE								
Macro-Aggr.	Descrizione	Previsione assestata (a)	Impegni (b)	Da Impegnare (a - b)	% (b / a)	Disponibilità Impegni (c)	Mandati (d)	% (d / b)
2	Investimenti fissi lordi e acquisto di terreni	20.000,00	4.697,00	15.303,00	23,49	4.697,00	0,00	0,00
3	Contributi agli investimenti	0,00	0,00	0,00	0,00	0,00	0,00	0,00
5	Altre spese in conto capitale	0,00	0,00	0,00	0,00	0,00	0,00	0,00
TOTALE TITOLO 2		20.000,00	4.697,00	15.303,00	23,49	4.697,00	0,00	0,00
TOTALE USCITA		31.131,10	13.446,97	17.684,13	43,19	7.782,06	5.664,91	42,13

USCITA								
Macro-Aggr.	Descrizione	Previsione assestata (a)	Impegni (b)	Da Impegnare (a - b)	% (b / a)	Disponibilità Impegni (c)	Mandati (d)	% (d / b)
3	Acquisto di beni e servizi	17.800,00	16.264,72	1.535,28	91,37	5.962,61	8.448,55	51,94
4	Trasferimenti correnti	7.160,00	6.552,40	607,60	91,51	6.000,00	552,40	8,43
7	Interessi passivi	0,00	0,00	0,00	100,00	0,00	0,00	0,00
9	Rimborsi e poste correttive delle entrate	0,00	0,00	0,00	0,00	0,00	0,00	0,00
10	Altre spese correnti	0,00	0,00	0,00	0,00	0,00	0,00	0,00
	TOTALE TITOLO 1	24.960,00	22.817,12	2.142,88	91,41	11.962,61	9.000,95	39,45
TITOLO 2 - SPESE IN CONTO CAPITALE								
Macro-Aggr.	Descrizione	Previsione assestata (a)	Impegni (b)	Da Impegnare (a - b)	% (b / a)	Disponibilità Impegni (c)	Mandati (d)	% (d / b)
2	Investimenti fissi lordi e acquisto di terreni	6.300,00	5.403,90	896,10	85,78	0,00	5.403,90	100,00
3	Contributi agli investimenti	0,00	0,00	0,00	100,00	0,00	0,00	0,00
5	Altre spese in conto capitale	0,00	0,00	0,00	0,00	0,00	0,00	0,00
	TOTALE TITOLO 2	6.300,00	5.403,90	896,10	85,78	0,00	5.403,90	100,00
	TOTALE USCITA	31.260,00	28.221,02	3.038,98	90,28	11.962,61	14.404,85	51,04

USCITA								
Macro-Aggr.	Descrizione	Previsione assestata (a)	Impegni (b)	Da Impegnare (a - b)	% (b / a)	Disponibilità Impegni (c)	Mandati (d)	% (d / b)
3	Acquisto di beni e servizi	0,00	0,00	0,00	0,00	0,00	0,00	0,00
4	Trasferimenti correnti	550,00	535,12	14,88	97,29	0,00	535,12	100,00
	TOTALE TITOLO 1	550,00	535,12	14,88	97,29	0,00	535,12	100,00
TITOLO 2 - SPESE IN CONTO CAPITALE								
Macro-Aggr.	Descrizione	Previsione assestata (a)	Impegni (b)	Da Impegnare (a - b)	% (b / a)	Disponibilità Impegni (c)	Mandati (d)	% (d / b)
3	Contributi agli investimenti	0,00	0,00	0,00	100,00	0,00	0,00	0,00
	TOTALE TITOLO 2	0,00	0,00	0,00	0,00	0,00	0,00	0,00
	TOTALE USCITA	550,00	535,12	14,88	97,29	0,00	535,12	100,00

USCITA								
Macro-Aggr.	Descrizione	Previsione assestata (a)	Impegni (b)	Da Impegnare (a - b)	% (b / a)	Disponibilità Impegni (c)	Mandati (d)	% (d / b)
2	Imposte e tasse a carico dell'ente	0,00	0,00	0,00	0,00	0,00	0,00	0,00
3	Acquisto di beni e servizi	2.530,00	700,00	1.830,00	27,67	700,00	0,00	0,00
4	Trasferimenti correnti	0,00	0,00	0,00	0,00	0,00	0,00	0,00
7	Interessi passivi	0,00	0,00	0,00	0,00	0,00	0,00	0,00
	TOTALE TITOLO 1	2.530,00	700,00	1.830,00	27,67	700,00	0,00	0,00
TITOLO 2 - SPESE IN CONTO CAPITALE								
Macro-Aggr.	Descrizione	Previsione assestata (a)	Impegni (b)	Da Impegnare (a - b)	% (b / a)	Disponibilità Impegni (c)	Mandati (d)	% (d / b)
2	Investimenti fissi lordi e acquisto di terreni	5.000,00	0,00	5.000,00	0,00	0,00	0,00	0,00
3	Contributi agli investimenti	0,00	0,00	0,00	0,00	0,00	0,00	0,00
5	Altre spese in conto capitale	0,00	0,00	0,00	0,00	0,00	0,00	0,00
	TOTALE TITOLO 2	5.000,00	0,00	5.000,00	0,00	0,00	0,00	0,00
	TOTALE USCITA	7.530,00	700,00	6.830,00	9,30	700,00	0,00	0,00

USCITA								
Macro-Aggr.	Descrizione	Previsione assestata (a)	Impegni (b)	Da Impegnare (a - b)	% (b / a)	Disponibilità Impegni (c)	Mandati (d)	% (d / b)
3	Acquisto di beni e servizi	43.329,78	39.723,56	3.606,22	91,68	25.183,28	11.641,30	29,31
4	Trasferimenti correnti	32.100,00	29.741,26	2.358,74	92,65	26.249,78	3.491,48	11,74
7	Interessi passivi	0,00	0,00	0,00	100,00	0,00	0,00	0,00
9	Rimborsi e poste correttive delle entrate	250,00	0,00	250,00	0,00	0,00	0,00	0,00
10	Altre spese correnti	0,00	0,00	0,00	0,00	0,00	0,00	0,00
	TOTALE TITOLO 1	75.679,78	69.464,82	6.214,96	91,79	51.433,06	15.132,78	21,78
TITOLO 2 - SPESE IN CONTO CAPITALE								
Macro-Aggr.	Descrizione	Previsione assestata (a)	Impegni (b)	Da Impegnare (a - b)	% (b / a)	Disponibilità Impegni (c)	Mandati (d)	% (d / b)
2	Investimenti fissi lordi e acquisto di terreni	190.063,12	82.849,04	107.214,08	43,59	9.884,44	63.832,90	77,05
3	Contributi agli investimenti	29.243,80	29.243,80	0,00	100,00	29.243,80	0,00	0,00
5	Altre spese in conto capitale	147.204,03	0,00	147.204,03	0,00	0,00	0,00	0,00
	TOTALE TITOLO 2	366.510,95	112.092,84	254.418,11	30,58	39.128,24	63.832,90	56,95
	TOTALE USCITA	442.190,73	181.557,66	260.633,07	41,06	90.561,30	78.965,68	43,49

USCITA								
Macro-Aggr.	Descrizione	Previsione assestata (a)	Impegni (b)	Da Impegnare (a - b)	% (b / a)	Disponibilità Impegni (c)	Mandati (d)	% (d / b)
1	Redditi da lavoro dipendente	36.413,37	29.150,32	7.263,05	80,05	384,77	28.765,55	98,68
2	Imposte e tasse a carico dell'ente	2.530,00	1.958,34	571,66	77,40	0,00	1.958,34	100,00
3	Acquisto di beni e servizi	35.400,00	34.437,27	962,73	97,28	7.122,31	24.009,27	69,72
4	Trasferimenti correnti	1.260,65	0,00	1.260,65	0,00	0,00	0,00	0,00
7	Interessi passivi	0,00	0,00	0,00	0,00	0,00	0,00	0,00
10	Altre spese correnti	4.833,00	700,00	4.133,00	14,48	0,00	700,00	100,00
	TOTALE TITOLO 1	80.437,02	66.245,93	14.191,09	82,36	7.507,08	55.433,16	83,68
TITOLO 2 - SPESE IN CONTO CAPITALE								
Macro-Aggr.	Descrizione	Previsione assestata (a)	Impegni (b)	Da Impegnare (a - b)	% (b / a)	Disponibilità Impegni (c)	Mandati (d)	% (d / b)
2	Investimenti fissi lordi e acquisto di terreni	352.806,37	289.989,71	62.816,66	82,20	25.806,59	264.183,12	91,10
3	Contributi agli investimenti	0,00	0,00	0,00	100,00	0,00	0,00	0,00
5	Altre spese in conto capitale	0,00	0,00	0,00	0,00	0,00	0,00	0,00
	TOTALE TITOLO 2	352.806,37	289.989,71	62.816,66	82,20	25.806,59	264.183,12	91,10
	TOTALE USCITA	433.243,39	356.235,64	77.007,75	82,23	33.313,67	319.616,28	89,72

USCITA								
Macro-Aggr.	Descrizione	Previsione assestata (a)	Impegni (b)	Da Impegnare (a - b)	% (b / a)	Disponibilità Impegni (c)	Mandati (d)	% (d / b)
4	Trasferimenti correnti	3.050,00	3.000,00	50,00	98,36	0,00	3.000,00	100,00
	TOTALE TITOLO 1	3.050,00	3.000,00	50,00	98,36	0,00	3.000,00	100,00
TITOLO 2 - SPESE IN CONTO CAPITALE								
Macro-Aggr.	Descrizione	Previsione assestata (a)	Impegni (b)	Da Impegnare (a - b)	% (b / a)	Disponibilità Impegni (c)	Mandati (d)	% (d / b)
2	Investimenti fissi lordi e acquisto di terreni	0,00	0,00	0,00	100,00	0,00	0,00	0,00
3	Contributi agli investimenti	2.000,00	1.318,91	681,09	65,95	1.318,91	0,00	0,00
	TOTALE TITOLO 2	2.000,00	1.318,91	681,09	65,95	1.318,91	0,00	0,00
	TOTALE USCITA	5.050,00	4.318,91	731,09	85,52	1.318,91	3.000,00	69,46

USCITA								
Macro-Aggr.	Descrizione	Previsione assestata (a)	Impegni (b)	Da Impegnare (a - b)	% (b / a)	Disponibilità Impegni (c)	Mandati (d)	% (d / b)
2	Imposte e tasse a carico dell'ente	1.500,00	1.500,00	0,00	100,00	988,37	511,63	34,11
3	Acquisto di beni e servizi	347.500,00	318.988,37	28.511,63	91,80	30.230,99	288.328,90	90,39
4	Trasferimenti correnti	3.000,00	2.430,00	570,00	81,00	450,00	1.980,00	81,48
7	Interessi passivi	0,00	0,00	0,00	100,00	0,00	0,00	0,00
10	Altre spese correnti	350,00	0,00	350,00	0,00	0,00	0,00	0,00
	TOTALE TITOLO 1	352.350,00	322.918,37	29.431,63	91,65	31.669,36	290.820,53	90,06
TITOLO 2 - SPESE IN CONTO CAPITALE								
Macro-Aggr.	Descrizione	Previsione assestata (a)	Impegni (b)	Da Impegnare (a - b)	% (b / a)	Disponibilità Impegni (c)	Mandati (d)	% (d / b)
2	Investimenti fissi lordi e acquisto di terreni	12.000,00	9.831,49	2.168,51	81,93	9.831,49	0,00	0,00
	TOTALE TITOLO 2	12.000,00	9.831,49	2.168,51	81,93	9.831,49	0,00	0,00
	TOTALE USCITA	364.350,00	332.749,86	31.600,14	91,33	41.500,85	290.820,53	87,40

USCITA								
Macro-Aggr.	Descrizione	Previsione assestata (a)	Impegni (b)	Da Impegnare (a - b)	% (b / a)	Disponibilità Impegni (c)	Mandati (d)	% (d / b)
3	Acquisto di beni e servizi	500,00	500,00	0,00	100,00	0,00	500,00	100,00
4	Trasferimenti correnti	12.442,44	12.442,00	0,44	100,00	12.442,00	0,00	0,00
	TOTALE TITOLO 1	12.942,44	12.942,00	0,44	100,00	12.442,00	500,00	3,86
TITOLO 2 - SPESE IN CONTO CAPITALE								
Macro-Aggr.	Descrizione	Previsione assestata (a)	Impegni (b)	Da Impegnare (a - b)	% (b / a)	Disponibilità Impegni (c)	Mandati (d)	% (d / b)
2	Investimenti fissi lordi e acquisto di terreni	0,00	0,00	0,00	0,00	0,00	0,00	0,00
	TOTALE TITOLO 2	0,00	0,00	0,00	0,00	0,00	0,00	0,00
	TOTALE USCITA	12.942,44	12.942,00	0,44	100,00	12.442,00	500,00	3,86

USCITA								
Macro-Aggr.	Descrizione	Previsione assestata (a)	Impegni (b)	Da Impegnare (a - b)	% (b / a)	Disponibilità Impegni (c)	Mandati (d)	% (d / b)
4	Trasferimenti correnti	0,00	0,00	0,00	0,00	0,00	0,00	0,00
	TOTALE TITOLO 1	0,00	0,00	0,00	0,00	0,00	0,00	0,00
TITOLO 2 - SPESE IN CONTO CAPITALE								
Macro-Aggr.	Descrizione	Previsione assestata (a)	Impegni (b)	Da Impegnare (a - b)	% (b / a)	Disponibilità Impegni (c)	Mandati (d)	% (d / b)
2	Investimenti fissi lordi e acquisto di terreni	765.177,17	69.450,37	695.726,80	9,08	0,00	67.880,25	97,74
3	Contributi agli investimenti	0,00	0,00	0,00	100,00	0,00	0,00	0,00
5	Altre spese in conto capitale	111.387,81	0,00	111.387,81	0,00	0,00	0,00	0,00
	TOTALE TITOLO 2	876.564,98	69.450,37	807.114,61	7,92	0,00	67.880,25	97,74
	TOTALE USCITA	876.564,98	69.450,37	807.114,61	7,92	0,00	67.880,25	97,74

USCITA								
Macro-Aggr.	Descrizione	Previsione assestata (a)	Impegni (b)	Da Impegnare (a - b)	% (b / a)	Disponibilità Impegni (c)	Mandati (d)	% (d / b)
2	Investimenti fissi lordi e acquisto di terreni	0,00	0,00	0,00	0,00	0,00	0,00	0,00
	TOTALE TITOLO 2	0,00	0,00	0,00	0,00	0,00	0,00	0,00
TITOLO 3 - INCREMENTO DI ATTIVITA' FINANZIARIE								
Macro-Aggr.	Descrizione	Previsione assestata (a)	Impegni (b)	Da Impegnare (a - b)	% (b / a)	Disponibilità Impegni (c)	Mandati (d)	% (d / b)
1	Acquisizioni di attività finanziarie	0,00	0,00	0,00	0,00	0,00	0,00	0,00
2	Concessione crediti di breve termine	0,00	0,00	0,00	0,00	0,00	0,00	0,00
	TOTALE TITOLO 3	0,00	0,00	0,00	0,00	0,00	0,00	0,00
	TOTALE USCITA	0,00	0,00	0,00	0,00	0,00	0,00	0,00

USCITA								
Macro-Aggr.	Descrizione	Previsione assestata (a)	Impegni (b)	Da Impegnare (a - b)	% (b / a)	Disponibilità Impegni (c)	Mandati (d)	% (d / b)
10	Altre spese correnti	15.390,83	0,00	15.390,83	0,00	0,00	0,00	0,00
	TOTALE TITOLO 1	15.390,83	0,00	15.390,83	0,00	0,00	0,00	0,00
TITOLO 2 - SPESE IN CONTO CAPITALE								
Macro-Aggr.	Descrizione	Previsione assestata (a)	Impegni (b)	Da Impegnare (a - b)	% (b / a)	Disponibilità Impegni (c)	Mandati (d)	% (d / b)
5	Altre spese in conto capitale	0,00	0,00	0,00	0,00	0,00	0,00	0,00
	TOTALE TITOLO 2	0,00	0,00	0,00	0,00	0,00	0,00	0,00
	TOTALE USCITA	15.390,83	0,00	15.390,83	0,00	0,00	0,00	0,00

USCITA								
Macro-Aggr.	Descrizione	Previsione assestata (a)	Impegni (b)	Da Impegnare (a - b)	% (b / a)	Disponibilità impegni (c)	Mandati (d)	% (d / b)
2	Rimborso prestiti a breve termine	0,00	0,00	0,00	0,00	0,00	0,00	0,00
3	Rimborso mutui e altri finanziamenti a medio lungo termine	7.445,41	7.445,41	0,00	100,00	0,00	7.445,41	100,00
	TOTALE TITOLO 4	7.445,41	7.445,41	0,00	100,00	0,00	7.445,41	100,00
	TOTALE USCITA	7.445,41	7.445,41	0,00	100,00	0,00	7.445,41	100,00

MISSIONE M060 Anticipazioni finanziarie

USCITA								
Macro-Aggr.	Descrizione	Previsione assestata (a)	Impegni (b)	Da Impegnare (a - b)	% (b / a)	Disponibilità Impegni (c)	Mandati (d)	% (d / b)
1	Chiusura Anticipazioni ricevute da istituto tesoriere/cassiere	200.000,00	54.934,73	145.065,27	27,47	0,00	54.934,73	100,00
	TOTALE TITOLO 5	200.000,00	54.934,73	145.065,27	27,47	0,00	54.934,73	100,00
	TOTALE USCITA	200.000,00	54.934,73	145.065,27	27,47	0,00	54.934,73	100,00

USCITA								
Macro-Aggr.	Descrizione	Previsione assestata (a)	Impegni (b)	Da Impegnare (a - b)	% (b / a)	Disponibilità Impegni (c)	Mandati (d)	% (d / b)
1	Uscite per partite di giro	528.000,00	214.227,37	313.772,63	40,57	24.410,00	189.817,37	88,61
2	Uscite per conto terzi	50.000,00	11.364,97	38.635,03	22,73	5.175,38	6.189,59	54,46
	TOTALE TITOLO 7	578.000,00	225.592,34	352.407,66	39,03	29.585,38	196.006,96	86,89
	TOTALE USCITA	578.000,00	225.592,34	352.407,66	39,03	29.585,38	196.006,96	86,89

INTRODUZIONE

Il bilancio di previsione 2023/2025 è stato approvato dal Consiglio Comunale con deliberazione n. 3 del 06 febbraio 2023.

EQUILIBRI DI BILANCIO per BILANCIO DI PREVISIONE - Parte Corrente

EQUILIBRIO ECONOMICO-FINANZIARIO			COMPETENZ A ANNO DI RIFERIMENT O DEL BILANCIO 2023	COMPETENZ A ANNO 2024	COMPETENZ A ANNO 2025
Fondo di cassa all'inizio dell'esercizio			147.525,71		
A) Fondo pluriennale vincolato di entrata per spese correnti	(+)		0,00	0,00	0,00
AA) Recupero disavanzo di amministrazione esercizio precedente	(-)		0,00	0,00	0,00
B) Entrate titoli 1.00 - 2.00 - 3.00	(+)		986.983,00	973.000,00	973.000,00
<i>di cui per estinzione anticipata di prestiti</i>			<i>0,00</i>	<i>0,00</i>	<i>0,00</i>
C) Entrate Titolo 4.02.06 - Contributi agli investimenti direttamente destinati al rimborso dei prestiti da amministrazioni pubbliche	(+)		0,00	0,00	0,00
D) Spese Titolo 1.00 - Spese correnti	(-)		979.537,59	965.554,59	965.554,59
<i>di cui:</i>					
<i>- fondo pluriennale vincolato</i>			<i>0,00</i>	<i>0,00</i>	<i>0,00</i>
<i>- fondo crediti di dubbia esigibilità</i>			<i>12.504,97</i>	<i>12.504,97</i>	<i>12.504,97</i>
E) Spese Titolo 2.04 - Altri trasferimenti in conto capitale	(-)		0,00	0,00	0,00
F) Spese Titolo 4.00 - Quote di capitale amm.to dei mutui e prestiti obbligazionari	(-)		7.445,41	7.445,41	7.445,41
<i>di cui per estinzione anticipata di prestiti</i>			<i>0,00</i>	<i>0,00</i>	<i>0,00</i>
<i>di cui Fondo anticipazioni di liquidità</i>			<i>0,00</i>	<i>0,00</i>	<i>0,00</i>
G) Somma finale (G=A-AA+B+C-D-E-F)			0,00	0,00	0,00
ALTRE POSTE DIFFERENZIALI, PER ECCEZIONI PREVISTE DA NORME DI LEGGE, CHE HANNO EFFETTO SULL'EQUILIBRIO EX ARTICOLO 162, COMMA 6, DEL TESTO UNICO DELLE LEGGI SULL'ORDINAMENTO DEGLI ENTI LOCALI					
H) Utilizzo risultato di amministrazione presunto per spese correnti e rimborso dei prestiti (2)	(+)		0,00	0,00	0,00
<i>di cui per estinzione anticipata di prestiti</i>			<i>0,00</i>		
I) Entrate di parte capitale destinate a spese correnti in base a specifiche disposizioni di legge o dei principi contabili	(+)		0,00	0,00	0,00
<i>di cui per estinzione anticipata di prestiti</i>			<i>0,00</i>	<i>0,00</i>	<i>0,00</i>
L) Entrate di parte corrente destinate a spese di investimento in base a specifiche disposizioni di legge o dei principi contabili	(-)		0,00	0,00	0,00
M) Entrate da accensione di prestiti destinate a estinzione anticipata dei prestiti	(+)		0,00	0,00	0,00
EQUILIBRIO DI PARTE CORRENTE (3) O=G+H+I-L+M			0,00	0,00	0,00

EQUILIBRI DI BILANCIO per BILANCIO DI PREVISIONE - Parte Capitale

EQUILIBRIO ECONOMICO-FINANZIARIO			COMPETENZ A ANNO DI RIFERIMENT O DEL BILANCIO 2023	COMPETENZ A ANNO 2024	COMPETENZ A ANNO 2025
P) Utilizzo risultato di amministrazione presunto per spese di investimento (2)	(+)		0,00		
Q) Fondo pluriennale vincolato di entrata per spese in conto capitale	(+)		0,00	0,00	0,00
R) Entrate Titoli 4.00-5.00-6.00	(+)		373.099,00	0,00	0,00
C) Entrate Titolo 4.02.06 - Contributi agli investimenti direttamente destinati al rimborso dei prestiti da amministrazioni pubbliche	(-)		0,00	0,00	0,00
D) Entrate di parte capitale destinate a spese correnti in base a specifiche disposizioni di legge o dei principi contabili	(-)		0,00	0,00	0,00
S1) Entrate Titolo 5.02 per Riscossioni di crediti di breve termine	(-)		0,00	0,00	0,00
S2) Entrate Titolo 5.03 per Riscossioni di crediti di medio-lungo termine	(-)		0,00	0,00	0,00
T) Entrate Titolo 5.04 relative a Altre entrate per riduzioni di attività finanziaria	(-)		0,00	0,00	0,00
L) Entrate di parte corrente destinate a spese di investimento in base a specifiche disposizioni di legge o dei principi contabili	(+)		0,00	0,00	0,00
M) Entrate da accensione di prestiti destinate a estinzione anticipata dei prestiti	(-)		0,00	0,00	0,00
U) Spese Titolo 2.00 - Spese in conto capitale	(-)		373.099,00	0,00	0,00
<i>di cui fondo pluriennale vincolato di spesa</i>			<i>0,00</i>	<i>0,00</i>	<i>0,00</i>
V) Spese Titolo 3.01 per Acquisizioni di attività finanziarie	(-)		0,00	0,00	0,00
E) Spese Titolo 2.04 - Altri trasferimenti in conto capitale	(+)		0,00	0,00	0,00
EQUILIBRIO DI PARTE CAPITALE Z = P+Q+R-C-I-S1-S2-T+L-M-U-V+E			0,00	0,00	0,00

Elenco Atti per Variazioni al bilancio - Anno 2023

ATTO	DATA ATTO	OGGETTO
RIAC22	31/12/2022	Variazione di esigibilità anni 2022/2023
GC21_URGE1	20/03/2023	Variazione d'urgenza al bilancio di previsione 2023/2025 – n. 1
GC27_RIS1	20/03/2023	Prelevamento dal fondo di riserva n. 1
CC18_GIUGN	12/06/2023	Variazione al bilancio di previsione 2023/2025
GC59_RIS2	29/06/2023	Prelevamento dal fondo di riserva n. 2
CC_EQUIL	26/07/2023	Variazione al bilancio di previsione 2023/2025 e verifica equilibri
AF23_MACRO	09/08/2023	Variazione compensativa del piano esecutivo di gestione ai sensi dell'art. 175 comma 5-quater lettera a) del D.Lgs. 267/2000 e ss.mm.
GC78_RIS3	13/09/2023	Prelevamento dal fondo di riserva n. 3
GC87_RIS4	20/09/2023	Prelevamento dal fondo di riserva n. 4
AF25_MACRO	22/09/2023	Variazione compensativa del piano esecutivo di gestione ai sensi dell'art. 175 comma 5-quater lettera a) del D.Lgs. 267/2000 e ss.mm.
CC24_OTTO	23/10/2023	Variazione al bilancio di previsione 2023/2025
CC28_NOV	28/11/2023	Variazione al bilancio di previsione 2023/2025
AF29_MACRO	14/12/2023	Variazione compensativa del piano esecutivo di gestione ai sensi dell'art. 175 comma 5-quater lettera a) del D.Lgs. 267/2000 e ss.mm.
AF30_FPV	14/12/2023	Variazione compensativa del piano esecutivo di gestione ai sensi dell'art. 175 comma 5-quater lettera b) del D.Lgs. 267/2000 e ss.mm.
GC119_RIS5	20/12/2023	Prelevamento dal fondo di riserva n. 5
RIAC23	31/12/2023	Variazione di esigibilità anni 2023/2024

EQUILIBRI DI BILANCIO per BILANCIO DI PREVISIONE ASSESTATO - Parte Corrente

EQUILIBRIO ECONOMICO-FINANZIARIO			COMPETENZ A ANNO DI RIFERIMENT O DEL BILANCIO 2023	COMPETENZ A ANNO 2024	COMPETENZ A ANNO 2025
Fondo di cassa all'inizio dell'esercizio			147.525,71		
A) Fondo pluriennale vincolato di entrata per spese correnti	(+)		13.264,84	611,82	0,00
AA) Recupero disavanzo di amministrazione esercizio precedente	(-)		0,00	0,00	0,00
B) Entrate titoli 1.00 - 2.00 - 3.00	(+)		1.017.047,74	973.000,00	973.000,00
<i>di cui per estinzione anticipata di prestiti</i>			<i>0,00</i>	<i>0,00</i>	<i>0,00</i>
C) Entrate Titolo 4.02.06 - Contributi agli investimenti direttamente destinati al rimborso dei prestiti da amministrazioni pubbliche	(+)		0,00	0,00	0,00
D) Spese Titolo 1.00 - Spese correnti	(-)		1.095.860,01	966.166,41	965.554,59
<i>di cui:</i>					
<i>- fondo pluriennale vincolato</i>			<i>20.251,82</i>	<i>0,00</i>	<i>0,00</i>
<i>- fondo crediti di dubbia esigibilità</i>			<i>12.504,97</i>	<i>12.504,97</i>	<i>12.504,97</i>
E) Spese Titolo 2.04 - Altri trasferimenti in conto capitale	(-)		0,00	0,00	0,00
F) Spese Titolo 4.00 - Quote di capitale amm.to dei mutui e prestiti obbligazionari	(-)		7.445,41	7.445,41	7.445,41
<i>di cui per estinzione anticipata di prestiti</i>			<i>0,00</i>	<i>0,00</i>	<i>0,00</i>
<i>di cui Fondo anticipazioni di liquidità</i>			<i>0,00</i>	<i>0,00</i>	<i>0,00</i>
G) Somma finale (G=A-AA+B+C-D-E-F)			-72.992,84	0,00	0,00
ALTRE POSTE DIFFERENZIALI, PER ECCEZIONI PREVISTE DA NORME DI LEGGE, CHE HANNO EFFETTO SULL'EQUILIBRIO EX ARTICOLO 162, COMMA 6, DEL TESTO UNICO DELLE LEGGI SULL'ORDINAMENTO DEGLI ENTI LOCALI					
H) Utilizzo risultato di amministrazione presunto per spese correnti e rimborso dei prestiti (2)	(+)		72.992,84	0,00	0,00
<i>di cui per estinzione anticipata di prestiti</i>			<i>0,00</i>		
I) Entrate di parte capitale destinate a spese correnti in base a specifiche disposizioni di legge o dei principi contabili	(+)		0,00	0,00	0,00
<i>di cui per estinzione anticipata di prestiti</i>			<i>0,00</i>	<i>0,00</i>	<i>0,00</i>
L) Entrate di parte corrente destinate a spese di investimento in base a specifiche disposizioni di legge o dei principi contabili	(-)		0,00	0,00	0,00
M) Entrate da accensione di prestiti destinate a estinzione anticipata dei prestiti	(+)		0,00	0,00	0,00
EQUILIBRIO DI PARTE CORRENTE (3) O=G+H+I-L+M			0,00	0,00	0,00

EQUILIBRI DI BILANCIO per BILANCIO DI PREVISIONE ASSESTATO - Parte Capitale

EQUILIBRIO ECONOMICO-FINANZIARIO			COMPETENZ A ANNO DI RIFERIMENT O DEL BILANCIO 2023	COMPETENZ A ANNO 2024	COMPETENZ A ANNO 2025
P) Utilizzo risultato di amministrazione presunto per spese di investimento (2)	(+)		201.755,16		
Q) Fondo pluriennale vincolato di entrata per spese in conto capitale	(+)		235.940,71	274.693,96	0,00
R) Entrate Titoli 4.00-5.00-6.00	(+)		1.585.408,28	920.721,21	0,00
C) Entrate Titolo 4.02.06 - Contributi agli investimenti direttamente destinati al rimborso dei prestiti da amministrazioni pubbliche	(-)		0,00	0,00	0,00
D) Entrate di parte capitale destinate a spese correnti in base a specifiche disposizioni di legge o dei principi contabili	(-)		0,00	0,00	0,00
S1) Entrate Titolo 5.02 per Riscossioni di crediti di breve termine	(-)		0,00	0,00	0,00
S2) Entrate Titolo 5.03 per Riscossioni di crediti di medio-lungo termine	(-)		0,00	0,00	0,00
T) Entrate Titolo 5.04 relative a Altre entrate per riduzioni di attività finanziaria	(-)		0,00	0,00	0,00
L) Entrate di parte corrente destinate a spese di investimento in base a specifiche disposizioni di legge o dei principi contabili	(+)		0,00	0,00	0,00
M) Entrate da accensione di prestiti destinate a estinzione anticipata dei prestiti	(-)		0,00	0,00	0,00
U) Spese Titolo 2.00 - Spese in conto capitale	(-)		2.023.104,15	1.195.415,17	0,00
<i>di cui fondo pluriennale vincolato di spesa</i>			<i>274.693,96</i>	<i>0,00</i>	<i>0,00</i>
V) Spese Titolo 3.01 per Acquisizioni di attività finanziarie	(-)		0,00	0,00	0,00
E) Spese Titolo 2.04 - Altri trasferimenti in conto capitale	(+)		0,00	0,00	0,00
EQUILIBRIO DI PARTE CAPITALE Z = P+Q+R-C-I-S1-S2-T+L-M-U-V+E			0,00	0,00	0,00

RIEPILOGO ENTRATE - ANNO 2023

Tit.	Descrizione	Previsione iniziale A	Previsione definitiva B	% Scost. C=B/A	Accertamenti D	% Realizzo E=D/B	Riscossioni F	Residuo G=D-F
	Avanzo	0,00	274.748,00	0,00	0,00			
	Fondo Pluriennale Vincolato per spese correnti	0,00	13.264,84	0,00				
	Fondo Pluriennale Vincolato per spese in conto capitale e incremento att. fin.	0,00	235.940,71	0,00				
1	Titolo I - Entrate tributarie	83.000,00	84.150,21	101,39	83.650,21	99,41	77.457,10	6.193,11
2	Titolo II - Trasferimenti correnti	491.798,57	484.144,40	98,44	488.449,07	100,89	237.618,42	250.830,65
3	Titolo III - Entrate extratributarie	412.184,43	448.753,13	108,87	401.079,35	89,38	217.777,91	183.301,44
4	Titolo IV - Entrate in conto capitale	373.099,00	1.585.408,28	424,93	501.695,72	31,64	78.011,78	423.683,94
5	Titolo V - Riduzione Attività finanziaria	0,00	0,00	0,00	0,00	0,00	0,00	0,00
6	Titolo VI - Accensione mutui	0,00	0,00	0,00	0,00	0,00	0,00	0,00
7	Titolo VII - Anticipazioni di tesoreria	200.000,00	200.000,00	100,00	54.934,73	27,47	54.934,73	0,00
9	Titolo IX - Servizi contro terzi	578.000,00	578.000,00	100,00	225.592,34	39,03	222.665,13	2.927,21
	Totale	2.138.082,00	3.904.409,57	182,61	1.755.401,42	44,96	888.465,07	866.936,35

RIEPILOGO SPESE - ANNO 2023

Tit.	Descrizione	Previsione iniziale A	Previsione definitiva B	% Scost. C=B/A	Impegni D	% Realizzo E=D/B	Pagamenti F	Residuo G=D-F
1	Titolo I - Spese correnti	979.537,59	1.095.860,01	111,88	938.349,85	85,63	727.791,15	210.558,70
2	Titolo II - Spese in conto capitale	373.099,00	2.023.104,15	542,24	631.457,79	31,21	470.854,67	160.603,12
3	Titolo III - Incremento di attività finanziarie	0,00	0,00	0,00	0,00	0,00	0,00	0,00
4	Titolo IV - Rimborso dei prestiti	7.445,41	7.445,41	100,00	7.445,41	100,00	7.445,41	0,00
5	Titolo V - Chiusura anticipazione ricevute da tesorerie	200.000,00	200.000,00	100,00	54.934,73	27,47	54.934,73	0,00
7	Titolo VII - Spese per conto terzi	578.000,00	578.000,00	100,00	225.592,34	39,03	196.006,96	29.585,38
	Totale	2.138.082,00	3.904.409,57	182,61	1.857.780,12	47,58	1.457.032,92	400.747,20

Prospetto Entrate e Spese Una Tantum - Anno 2023

ENTRATE CORRENTI NON RIPETITIVE	
E.6.0 IMPOSTA IMMOBILIARE SEMPLICE (IM.I.S) DA ATTIVITA DI LIQUIDAZIONE E ACCERTAMENTO ANNI PRECEDENTI	2.650,21
E.205.5 CONTRIBUTO PER CENTRI ESTIVI - D.L. 4 MAGGIO 2023 N. 48, ART. 42	641,22
E.265.6 CONTRIBUTO DALLA PAT PER CONTENIMENTO COSTI ENERGIA ELETTRICA E GAS (Art. 27, comma 2, DL n. 17/2022)	4.015,00
E.1300.7 RIMBORSI SPESE DALLO STATO PER CONSULTAZIONI POPOLARI	1.393,60
Totale Entrate	8.700,03
SPESE CORRENTI NON RIPETITIVE	
U.1213.27 ARRETRATI CONTRATTUALI AL PERSONALE	6.607,60
U.1310.2 STIPENDI E ASSEGNI FISSI - GESTIONE ECONOMICA, FINANZIARIA, A TEMPO DETERMINATO	11.512,80
U.1480.457 SGRAVI E RESTITUZIONE DI TRIBUTI	5.398,71
U.1480.458 RIMBORSI AREE EDIFICABILI A SEGUITO DELLA VARIANTE PRG	1.333,07
U.1635.195 CONSULENZE E COLLABORAZIONI PROFESSIONALI GESTIONE SERVIZIO TECNICO	3.453,04
U.1711.1 COMPENSO PER LAVORO STRAORDINARIO AL PERSONALE DIPENDENTE PER CONSULTAZIONI	863,09
U.1721.67 MATERIALE PER CONSULTAZIONI ELETTORALI	1.000,00
U.1735.203 COMPENSI PER PRESTAZIONI DIVERSE IN OCCASIONE DI CONSULTAZIONI POPOLARI	1.976,80
U.1771.2 COMPENSO PER LAVORO STRAORDINARIO AL PERSONALE DIPENDENTE PER CONSULTAZIONI - IRAP	73,36
U.5250.321 PROGETTO BRENTA - TRASFERIMENTO QUOTA PARTE AL COMUNE DI BORGIO VALSUGANA - ENTE CAPOFILA	324,10
U.11850.0 FONDO DI SOSTEGNO ATTIVITA' ECONOMICHE, ARTIGIANALI E COMMERCIALI – DPCM 24 SETTEMBRE 2020	12.442,00
Totale Uscite	44.984,57
Sbilancio entrate meno spese non ripetitive	-36.284,54

AVANZO DI AMMINISTRAZIONE

FONDI ACCANTONATI – ALLEGATO A1

Il Principio applicato della contabilità finanziaria di cui all'allegato 4/2 al D. Lgs. 118/2011 prevede che la quota accantonata del risultato di amministrazione sia costituita da:

1. l'accantonamento al fondo crediti di dubbia esigibilità (principio 3.3);
2. gli accantonamenti a fronte dei residui passivi perenti (solo per le Regioni, fino al loro smaltimento)
3. gli accantonamenti per le passività potenziali (fondi spese e rischi).

Le quote accantonate del risultato di amministrazione sono utilizzabili solo a seguito del verificarsi dei rischi per i quali sono stati accantonati. Quando si accerta che la spesa potenziale non può più verificarsi, la corrispondente quota del risultato di amministrazione è liberata dal vincolo.

L'utilizzo della quota accantonata per i crediti di dubbia esigibilità è effettuato a seguito della cancellazione dei crediti dal conto del bilancio, riducendo di pari importo il risultato di amministrazione.

L'importo complessivo accantonato è pari ad Euro 160.318,61.=.

FONDO CREDITI DI DUBBIA ESIGIBILITA'

Secondo quanto previsto dal Principio Contabile applicato concernente la contabilità finanziaria (Allegato 4/2 al D.LGS. 118/2011), in sede di rendiconto è verificata la congruità del Fondo crediti di dubbia esigibilità (FCDE) complessivamente accantonato nell'avanzo. L'importo complessivo del fondo considerato congruo è calcolato, in base al medesimo principio contabile, applicando all'ammontare dei residui attivi relativi alle entrate ritenute di dubbia e difficile esazione la % media degli accertamenti non riscossi negli ultimi cinque esercizi.

Cap	Art	Descrizione	Tit	Tip	Tipo	Anno 2019	Anno 2020	Anno 2021	Anno 2022	Anno 2023
6	0	IMPOSTA IMMOBILIARE SEMPLICE (IM.I.S) DA ATTIVITA DI LIQUIDAZIONE E ACCERTAMENTO ANNI PRECEDENTI	1	101	Incassi in c/res.	0,00	0,00	0,00	43,00	0,00
6	0	IMPOSTA IMMOBILIARE SEMPLICE (IM.I.S) DA ATTIVITA DI LIQUIDAZIONE E ACCERTAMENTO ANNI PRECEDENTI	1	101	Residui Iniz.	0,00	0,00	0,00	5.418,00	11.164,00
7	0	IMPOSTA MUNICIPALE PROPRIA DA ATTIVITA DI LIQUIDAZIONE E ACCERTAMENTO ANNI PRECEDENTI	1	101	Incassi in c/res.	0,00	0,00	0,00	0,00	0,00
7	0	IMPOSTA MUNICIPALE PROPRIA DA ATTIVITA DI LIQUIDAZIONE E ACCERTAMENTO ANNI PRECEDENTI	1	101	Residui Iniz.	2.173,00	2.173,00	2.173,00	2.173,00	2.173,00
									FCDE	14.985,83
750	11	PROVENTI DEL SERVIZIO ACQUEDOTTO COMUNALE - RILEVANTE AI FINI IVA	3	100	Incassi in c/res.	12.002,52	14.195,05	11.826,60	11.825,28	13.329,77
750	11	PROVENTI DEL SERVIZIO ACQUEDOTTO COMUNALE - RILEVANTE AI FINI IVA	3	100	Residui Iniz.	24.759,19	25.434,46	25.134,18	27.307,58	15.807,21
755	11	PROVENTI DEL SERVIZIO FOGNATURA - SCARICHI CIVILI - RILEVANTE AI FINI IVA	3	100	Incassi in c/res.	4.060,33	6.128,30	5.665,78	4.607,09	5.053,65

755	11	PROVENTI DEL SERVIZIO FOGNATURA - SCARICHI CIVILI - RILEVANTE AI FINI IVA	3	100	Residui Iniz.	7.168,94	7.412,75	6.448,11	5.982,33	6.369,70
775	1	RETTE DI FREQUENZA NIDO D'INFANZIA QUOTA FAMIGLIE - RILEVANTE I.V.A.	3	100	Incassi in c/res.	7.429,58	7.475,83	6.764,38	6.734,81	7.458,03
775	1	RETTE DI FREQUENZA NIDO D'INFANZIA QUOTA FAMIGLIE - RILEVANTE I.V.A.	3	100	Residui Iniz.	7.974,11	8.020,36	7.308,91	7.279,34	8.002,56
960	1	PROVENTI DEL TAGLIO ORDINARIO BOSCHI RILEVANTE FINI IVA	3	100	Incassi in c/res.	18.996,60	94.873,30	0,00	0,00	33.742,41
960	1	PROVENTI DEL TAGLIO ORDINARIO BOSCHI RILEVANTE FINI IVA	3	100	Residui Iniz.	88.868,98	165.929,62	51.688,27	51.688,27	85.848,27
									FCDE	61.756,86
									TOTALE FCDE	82.653,24

FONDO SPESE E RISCHI FUTURI

Sulla base del nuovo principio contabile applicato alla contabilità finanziaria, è possibile determinare un accantonamento al fondo rischi spese legali sulla base di una ricognizione del contenzioso esistente a carico dell'ente formatosi negli esercizi precedenti. In presenza di contenzioso di importo particolarmente rilevante, l'accantonamento annuale può essere ripartito, in quote uguali, tra gli esercizi considerati nel bilancio di previsione o a prudente valutazione dell'ente.

Il fondo contenzioso non deve essere stanziato in via preventiva, ma deve essere quantificato sulla scorta del contenzioso effettivamente in essere e sulla base della stima della probabile soccombenza.

Non Sono state accantonate somme nell'avanzo di amministrazione.

FONDO ACCANTONAMENTO T.F.R.

È stato aggiornato l'importo accantonato in base alle quote maturate dai dipendenti al 31.12.2023, dedotte le quote liquidate, per un importo complessivo pari ad Euro 65.307,09.=.

FONDO PERDITE SOCIETA' PARTECIPATE

Non si è provveduto ad effettuare alcun accantonamento, in quanto solo la società partecipata Monte Giglio srl, in base all'ultimo bilancio approvato, presenta una perdita, che è stata interamente ripianata con la riserva straordinaria.

FONDO GARANZIA DEBITI COMMERCIALI

L'articolo 1 della legge 30 dicembre 2018, n. 145 ha introdotto un'importante norma, valida quale principio fondamentale di coordinamento della finanza pubblica, ai fini della tutela economica della Repubblica ai sensi degli articoli 117, terzo comma, e 119, secondo comma, della Costituzione. In particolare viene introdotto l'obbligo per le amministrazioni pubbliche di accantonare in bilancio un apposito fondo a garanzia dei debiti commerciali scaduti, con la finalità di limitare la capacità degli enti di porre in essere ulteriori spese qualora gli stessi non siano rispettosi dei termini di pagamento dei debiti commerciali di cui al D.Lgs. 231/2011 (30 giorni dalla ricezione della fattura) ovvero in caso di mancata riduzione del 10 per cento del debito commerciale residuo rispetto all'anno precedente.

L'accantonamento obbligatorio varia dall'uno al cinque per cento dell'ammontare degli stanziamenti dell'esercizio in corso riguardanti la spesa per acquisto di beni e servizi, al netto delle spese vincolate, proporzionalmente alla gravità del ritardo rilevato sui pagamenti. Il Fondo garanzia debiti commerciali (FGDC),

su cui non è possibile disporre impegni e pagamenti, a fine esercizio confluisce nella quota libera del risultato di amministrazione. Nel corso dell'esercizio l'accantonamento al Fondo di garanzia debiti commerciali dovrà essere adeguato alle variazioni di bilancio relative agli stanziamenti della spesa per acquisto di beni e servizi, al netto degli stanziamenti di spesa che utilizzano risorse con specifico vincolo di destinazione.

Con il D.L. 34/2019 viene previsto che, in caso di mancata riduzione del 10 per cento del debito commerciale residuo rispetto all'anno precedente, la norma non si applichi alle amministrazioni per le quali il debito commerciale residuo scaduto non superi il 5 per cento del totale delle fatture ricevute.

Inoltre si prevede che il Fondo di garanzia debiti commerciali accantonato nel risultato di amministrazione sia liberato nell'esercizio successivo a quello in cui siano rispettate determinate condizioni di virtuosità.

L'accantonamento nella quota dell'avanzo di amministrazione è pari ad Euro 6.386,77.=.

FONDO INDENNITA' DI FINE MANDATO

La legge Regionale 16.12.2019, n. 8, all'art. 3, comma 1, lett. E), ha aggiunto al Codice degli Enti Locali (di cui alla L.R. n. 2/2018) l'art. 68-ter, in base al quale, a decorrere dal turno elettorale dell'anno 2020, è istituita l'indennità di fine mandato, pari all'indennità di carica di una mensilità per ciascuna annualità.

Tale indennità spetta, a condizione che il sindaco svolga l'incarico a tempo pieno, anche nei comuni con una popolazione inferiore ai 10 mila abitanti e che il mandato elettivo abbia avuto una durata superiore ai 30 mesi, salvi i casi di fusione.

Si ritiene necessario, in questa sede, istituire il predetto fondo a partire dal giorno 22.09.2020, nell'importo complessivo pari ad Euro 5.971,51.=.

ELENCO ANALITICO DELLE RISORSE ACCANTONATE NEL RISULTATO DI AMMINISTRAZIONE (*)

Capitolo di spesa	Descrizione	Risorse accantonate al 1/1/2023	Risorse accantonate applicate al bilancio dell'esercizio 2023 (con segno -)	Risorse accantonate stanziata nella spesa del bilancio dell'esercizio 2023	Variazione accantonamenti effettuata in sede di rendiconto (con segno +/-)	Risorse accantonate nel risultato di amministrazione al 31/12/2023
		(a)	(b)	(c)	(d)	(e)=(a)+(b)+(c)+(d)
Fondo crediti di dubbia esigibilità						
Cap. 1899/494	FONDO CREDITI DI DUBBIA ESIGIBILITA' DI PARTE CORRENTE	78.994,74	0,00	12.504,97	-8.846,47	82.653,24
Totale Fondo crediti di dubbia esigibilità		78.994,74	0,00	12.504,97	-8.846,47	82.653,24
Fondo di garanzia debiti commerciali						
Cap. 10081/1	FONDO GARANZIA DEBITI COMMERCIALI	2.055,82	0,00	4.330,95	0,00	6.386,77
Totale Fondo di garanzia debiti commerciali		2.055,82	0,00	4.330,95	0,00	6.386,77
Altri accantonamenti						
Cap. 0/0	INDENNITA' DI FINE MANDATO	0,00	0,00	0,00	5.971,51	5.971,51
Cap. 0/0	TRATTAMENTO DI FINE RAPPORTO	66.009,14	-1.260,65	1.260,65	-702,05	65.307,09
Totale Altri accantonamenti		66.009,14	-1.260,65	1.260,65	5.269,46	71.278,60
		147.059,70	-1.260,65	18.096,57	-3.577,01	160.318,61

FONDI VINCOLATI – ALLEGATO A/2

Ai sensi dell'art. 187 comma 3ter del TUEL, costituiscono quota vincolata del risultato di amministrazione le entrate accertate e le corrispondenti economie di bilancio:

- a) nei casi in cui la legge o i principi contabili generali e applicati individuano un vincolo di specifica destinazione dell'entrata alla spesa;
- b) derivanti da mutui e finanziamenti contratti per il finanziamento di investimenti determinati;
- c) derivanti da trasferimenti erogati a favore dell'ente per una specifica destinazione determinata;
- d) derivanti da entrate accertate straordinarie, non aventi natura ricorrente, cui l'amministrazione ha formalmente attribuito una specifica destinazione.

La Provincia Autonoma di Trento con nota pervenuta il 29.03.2024 al prot. n. 864, ha comunicato i dati del surplus finale relativo al Fondo funzioni degli Enti Locali di cui all'articolo 106 del decreto legge n. 34/2020 e successivi rifinanziamenti e Ristori specifici di spesa non utilizzati al 31 dicembre 2022. Nello specifico per il comune di Carzano l'importo del conguaglio finale è pari ad Euro 0,00.= ed è stato determinato dalla PAT in base ai criteri ed alle modalità delle regolazioni finanziarie fra Comuni e Comunità e la stessa Provincia Autonoma di Trento relative al "fondone".

Le quote vincolate del risultato di amministrazione per complessivi Euro 44.291,88.= si riferiscono a vincoli derivanti da legge per Euro 44.062,88.= e vincoli derivanti da finanziamenti per Euro 229,00.=.

ELENCO ANALITICO DELLE RISORSE VINCOLATE NEL RISULTATO DI AMMINISTRAZIONE (*)

Cap. di entrata	Descrizione	Cap. di spesa correlato	Descrizione	Risorse vinc. nel risultato di amministrazione al 1/1/2023	Risorse vincolate applicate al bilancio dell'esercizio 2023	Entrate vincolate accertate nell'esercizio 2023	Impegni eserc. 2023 finanziati da entrate vincolate accertate nell'esercizio o da quote vincolate del risultato di amministrazione	Fondo plur. vinc. al 31/12/2023 finanziato da entrate vincolate accertate nell'esercizio o da quote vincolate del risultato di amministrazione	Cancellazione di residui attivi vincolati o eliminazione del vincolo su quote del risultato di amministrazione (+) e cancellazione di residui passivi finanziati da risorse vincolate (-) (gestione dei residui).	Cancellazione nell'esercizio N di impegni finanziati dal fondo pluriennale vincolato dopo l'approvazione del rendiconto dell'esercizio 2022 non impegnati nell'esercizio 2023	Risorse vincolate nel bilancio al 31/12/2023	Risorse vincolate nel risultato di amministrazione al 31/12/2023
				(a)	(b)	(c)	(d)	(e)	(f)	(g)	(h)=(b)+(c)-(d)-(e)+(g)	(i)=(a)+(c)-(d)-(e)-(f)+(g)
Vincoli derivanti dalla legge												
Cap. 2391	FONDO PEREQUATIVO	Cap. 01		77.803,66	0,00	0,00	0,00	0,00	52.228,66	0,00	0,00	25.575,00
Cap. 27000	PROVENTI DELLE CONCESSIONI EDILIZIE	Cap. 21885/560	PROGETTAZIONE OPERE VARIE	5.546,56	0,00	7.019,64	3.457,10	0,00	0,00	0,00	3.562,54	9.109,10
Cap. 27050	SANZIONI PER VIOLAZIONI DELLE NORME URBANISTICHE	Cap. 28103/502	INTERVENTI DI MANUTENZIONE STRAORDINARIA DELLA VIABILITA'	6.000,00	0,00	3.378,78	0,00	0,00	0,00	0,00	3.378,78	9.378,78
Totale Vincoli derivanti dalla legge				89.350,22	0,00	10.398,42	3.457,10	0,00	52.228,66	0,00	6.941,32	44.062,88
Vincoli derivanti da Trasferimenti												
Cap. 2052	TRASFERIMENTI DALLO STATO SUL FONDO DI SOSTEGNO ATTIVITA' ECONOMICHE, ARTIGIANALI E COMMERCIALI DPCM 24 SETTEMBRE 2020	Cap. 00		12.442,44	12.442,00	0,00	12.442,00	0,00	0,44	0,00	0,00	0,00
Totale Vincoli derivanti da Trasferimenti				12.442,44	12.442,00	0,00	12.442,00	0,00	0,44	0,00	0,00	0,00
Vincoli formalmente attribuiti dall'ente												
Cap. 010	VINCOLO PER ACQUISTO TERRENI DA GRADARE USO CIVICO	Cap. 00		0,00	0,00	229,00	0,00	0,00	0,00	0,00	229,00	229,00
Totale Vincoli formalmente attribuiti dall'ente				0,00	0,00	229,00	0,00	0,00	0,00	0,00	229,00	229,00
Totale risorse vincolate (i)=(h)+i/2+i/3+i/4+i/5)				101.792,66	12.442,00	10.627,42	15.899,10	0,00	52.229,10	0,00	7.170,32	44.291,88

Totale quote accantonate riguardanti le risorse vincolate da legge (m/1)	0,00	0,00
Totale quote accantonate riguardanti le risorse vincolate da trasferimenti (m/2)	0,00	0,00
Totale quote accantonate riguardanti le risorse vincolate da finanziamenti (m/3)	0,00	0,00
Totale quote accantonate riguardanti le risorse vincolate dall'ente (m/4)	0,00	0,00
Totale quote accantonate riguardanti le risorse vincolate da altro (m/5)	0,00	0,00
Totale quote accantonate riguardanti le risorse vincolate (m=m/1+m/2+m/3+m/4+m/5)	0,00	0,00
Totale risorse vincolate da legge al netto di quelle che sono state oggetto di accantonamenti (n/1=l/1-m/1)	6.941,32	44.062,88
Totale risorse vincolate da trasferimenti al netto di quelle che sono state oggetto di accantonamenti (n/2=l/2-m/2)	0,00	0,00
Totale risorse vincolate da finanziamenti al netto di quelle che sono state oggetto di accantonamenti (n/3=l/3-m/3)	0,00	0,00
Totale risorse vincolate dall'Ente al netto di quelle che sono state oggetto di accantonamenti (n/4=l/4-m/4)	229,00	229,00
Totale risorse vincolate da altro al netto di quelle che sono state oggetto di accantonamenti (n/5=l/5-m/5)	0,00	0,00
Totale risorse vincolate al netto di quelle che sono state oggetto di accantonamenti (n=l-m)	7.170,32	44.291,88

FONDI DESTINATI AGLI INVESTIMENTI

La quota di avanzo destinata agli investimenti è costituita dalle economie verificatesi nelle spese in conto capitale finanziate da entrate non aventi vincolo di specifica destinazione: così come non avevano un vincolo di specifica destinazione le risorse di entrata non utilizzate, altrettanto vale allorché, a seguito del rendiconto, le quote non utilizzate delle medesime confluiscono nell'avanzo di amministrazione.

In tale sede dette quote conservano il vincolo che le stesse avevano, e solo quello (quello cioè di dover essere destinate al finanziamento di spese in conto capitale), ed è per questo motivo che esse vanno ricomprese nella quota di avanzo destinata agli investimenti.

Non sussiste invece alcun vincolo di utilizzo di dette quote per la stessa tipologia di investimento originariamente prevista (in tal caso le stesse sarebbero confluite nella quota vincolata, e non in quella destinata, dell'avanzo), ma permane soltanto l'obbligo di utilizzarle per spese aventi la natura di investimento, e cioè per spese in conto capitale: ed è proprio perché l'utilizzo dell'avanzo destinato comporta sempre la contestuale scelta in ordine al tipo di spesa da finanziare che la competenza in ordine a tale utilizzo è SEMPRE del consiglio comunale.

Le quote destinate del risultato di amministrazione sono pari ad Euro 26.932,07.=.

ELENCO ANALITICO DELLE RISORSE DESTINATE AGLI INVESTIMENTI NEL RISULTATO DI AMMINISTRAZIONE (*)

Cap. di entrata	Descrizione	Cap. di spesa	Descrizione	Risorse destinate agli investim. al 1/1/2023	Entrate destinate agli investimenti accertate nell'esercizio 2023	Impegni eserc. 2023 finanziati da entrate destinate accertate nell'esercizio o da quote destinate del risultato di amministrazione	Fondo plurienn. vinc. al 31/12/2023 finanziato da entrate destinate accertate nell'esercizio o da quote destinate del risultato di amministrazione	Cancellazione di residui attivi costituiti da risorse destinate agli investimenti o eliminazione della destinazione su quote del risultato di amministrazione (+) e cancellazione di residui passivi finanziari da risorse destinate agli investimenti (-) (gestione dei residui)	Risorse destinate agli investim. al 31/12/2023
				(a)	(b)	(c)	(d)	(e)	(f)=(a)+(b)-(c)-(d)-(e)
Cap. 1/0	AVANZO DI AMMINISTRAZIONE	Cap. 0/0		0,00	201.755,16	106.992,35	68.652,71	0,00	26.110,10
Cap. 2530/1	CONTRIBUTO BIM REALIZZAZIONE PROGETTI DI RIPRISTINO E RECUPERO AMBIENTALE	Cap. 25113/502	MANUTENZIONE STRAORDINARIA PER CORSI DI ACCESSO AL PARCO FLUVIALE DEL TORRENTE MASO	821,97	0,00	0,00	0,00	0,00	821,97
Totale				821,97	201.755,16	106.992,35	68.652,71	0,00	26.932,07
Totale quote accantonate nel risultato di amministrazione riguardanti le risorse destinate agli investimenti (g)									0,00
Totale risorse destinate nel risultato di amministrazione al netto di quelle che sono state oggetto di accantonamenti (h = Totale f - g)									26.932,07

QUADRO GENERALE RIASSUNTIVO 2023

ENTRATE	ACCERTAMENTI	INCASSI	SPESE	IMPEGNI	PAGAMENTI
Fondo di cassa all'inizio dell'esercizio		147.525,71			
Utilizzo avanzo di amministrazione	274.748,00		Disavanzo di amministrazione	0,00	
- di cui Utilizzo Fondo anticipazioni di liquidità	0,00		Disavanzo derivante da debito autorizzato e non contratto ripianato con accensione di prestiti (4)	0,00	
Fondo pluriennale vincolato di parte corrente (1)	13.264,84				
Fondo pluriennale vincolato in c/capitale (1)	235.940,71				
- di cui Fondo pluriennale vincolato in c/capitale finanziato	0,00				
Fondo pluriennale vincolato per incremento di attività finanziarie (2)	0,00				
Titolo 1 - Entrate correnti di natura tributaria, contributiva e perequativa	83.650,21	81.492,10	Titolo 1 - Spese correnti	938.349,85	908.072,02
			<i>Fondo pluriennale vincolato di parte corrente (2)</i>	20.251,82	0,00
Titolo 2 - Trasferimenti correnti	488.449,07	463.821,78			
Titolo 3 - Entrate extratributarie	401.079,35	305.461,46	Titolo 2 - Spese in conto capitale	631.457,79	720.949,02
<i>Fondo pluriennale vincolato per attività finanziarie (*)</i>	0,00	0,00	<i>Fondo pluriennale vincolato in c/capitale (2)</i>	274.693,96	0,00
Titolo 4 - Entrate in conto capitale	501.695,72	777.789,94	<i>- di cui Fondo pluriennale vincolato in c/capitale finanziato da debito</i>	0,00	
<i>di cui Fondo anticipazioni di liquidità (DL 35/2013 e successive modifiche e rifinanziamenti)</i>	0,00	0,00	Titolo 3 - Spese per incremento di attività finanziarie	0,00	0,00
Titolo 5 - Entrate da riduzione di attività finanziarie	0,00	0,00	Totale spese finali	1.864.753,42	1.629.021,04
Totale entrate finali	1.474.874,35	1.628.565,28			
Titolo 6 - Accensione di prestiti	0,00	0,00	Titolo 4 - Rimborso di prestiti	7.445,41	7.445,41
			Fondo anticipazioni di liquidità	0,00	0,00
Titolo 7 - Anticipazioni da istituto tesoriere/cassiere	54.934,73	54.934,73	Titolo 5 - Chiusura Anticipazioni da istituto tesoriere/cassiere	54.934,73	54.934,73
Titolo 9 - Entrate per conto di terzi e partite di giro	225.592,34	225.047,65	Titolo 7 - Spese per conto terzi e partite di giro	225.592,34	206.965,78
Totale entrate dell'esercizio	1.755.401,42	1.908.547,66	Totale spese dell'esercizio	2.152.725,90	1.898.366,96
TOTALE COMPLESSIVO ENTRATE	2.279.354,97	2.056.073,37	TOTALE COMPLESSIVO SPESE	2.152.725,90	1.898.366,96
DISAVANZO DELL'ESERCIZIO	0,00		AVANZO DI COMPETENZA/FONDO DI CASSA	126.629,07	157.706,41
TOTALE A PAREGGIO	2.279.354,97	2.056.073,37	TOTALE A PAREGGIO	2.279.354,97	2.056.073,37

QUADRO GENERALE RIASSUNTIVO 2023

GESTIONE DEL BILANCIO	
a) Avanzo di competenza (+) /Disavanzo di competenza (-)	126.629,07
b) Risorse accantonate stanziare nel bilancio dell'esercizio N (+)(8)	18.096,57
c) Risorse vincolate nel bilancio (+)(9)	7.170,32
d) Equilibrio di bilancio (d=a-b-c)	101.362,18

GESTIONE DEGLI ACCANTONAMENTI IN SEDE DI RENDICONTO	
d)Equilibrio di bilancio (+)/(-)	101.362,18
e)Variazione accantonamenti effettuata in sede di rendiconto'(+)/(-)(10)	-3.577,01
f) Equilibrio complessivo (f=d-e)	104.939,19

EQUILIBRI DI BILANCIO Per RENDICONTO Parte Corrente

EQUILIBRIO ECONOMICO-FINANZIARIO		COMPETENZA
A) Fondo pluriennale vincolato per spese correnti iscritto in entrata	(+)	13.264,84
AA) Recupero disavanzo di amministrazione esercizio precedente	(-)	0,00
Q1) Fondo pluriennale vincolato per spese titolo 2.04 Altri trasferimenti in conto capitale iscritto in entrata	(+)	0,00
B) Entrate titoli 1.00 - 2.00 - 3.00	(+)	973.178,63
<i>di cui per estinzione anticipata di prestiti</i>		<i>0,00</i>
C) Entrate Titolo 4.02.06 - Contributi agli investimenti direttamente destinati al rimborso dei prestiti da amministrazioni pubbliche	(+)	0,00
D)Spese Titolo 1.00 - Spese correnti	(-)	938.349,85
<i>- di cui spese correnti non ricorrenti finanziate con utilizzo del risultato di amministrazione</i>		<i>0,00</i>
D1) Fondo pluriennale vincolato di parte corrente (di spesa)	(-)	20.251,82
E) Spese Titolo 2.04 - Altri trasferimenti in conto capitale	(-)	0,00
E1) Fondo pluriennale vincolato di spesa - titolo 2.04 Altri trasferimenti in conto capitale	(-)	0,00
F1) Spese Titolo 4.00 - Quote di capitale amm.to dei mutui e prestiti obbligazionari	(-)	7.445,41
<i>di cui per estinzione anticipata di prestiti</i>		<i>0,00</i>
F2) Fondo anticipazioni di liquidità		<i>0,00</i>
G) Somma finale (G=A-AA+Q1+B+C-D-D1-E-E1-F1-F2)		20.396,39
ALTRE POSTE DIFFERENZIALI, PER ECCEZIONI PREVISTE DA NORME DI LEGGE E DAI PRINCIPI CONTABILI, CHE HANNO EFFETTO SULL'EQUILIBRIO EX ARTICOLO 162, COMMA 6, DEL TESTO UNICO DELLE LEGGI SULL'ORDINAMENTO DEGLI ENTI LOCALI		
H) Utilizzo avanzo di amministrazione per spese correnti e per rimborso prestiti	(+)	72.992,84
<i>di cui per estinzione anticipata di prestiti</i>		<i>0,00</i>
I) Entrate di parte capitale destinate a spese correnti in base a specifiche disposizioni di legge o dei principi contabili	(+)	0,00
<i>di cui per estinzione anticipata di prestiti</i>		<i>0,00</i>
L) Entrate di parte corrente destinate a spese di investimento in base a specifiche disposizioni di legge o dei principi contabili	(-)	0,00
M) Entrate da accensione di prestiti destinate a estinzione anticipata dei prestiti	(+)	0,00
O1) RISULTATO DI COMPETENZA DI PARTE CORRENTE (O1=G+H+I-L+M)		93.389,23
- Risorse accantonate di parte corrente stanziare nel bilancio dell'esercizio N	(-)	18.096,57
- Risorse vincolate di parte corrente nel bilancio	(-)	0,00
O2) EQUILIBRIO DI BILANCIO DI PARTE CORRENTE	(-)	75.292,66
- Variazione accantonamenti di parte corrente effettuata in sede di rendiconto(+)/(-)	(-)	-3.577,01
O3) EQUILIBRIO COMPLESSIVO DI PARTE CORRENTE		78.869,67

EQUILIBRI DI BILANCIO Per RENDICONTO Parte Capitale

EQUILIBRIO ECONOMICO-FINANZIARIO		COMPETENZA
P) Utilizzo avanzo di amministrazione per spese di investimento	(+)	201.755,16
Q) Fondo pluriennale vincolato per spese in conto capitale iscritto in entrata	(+)	235.940,71
Q1) Fondo pluriennale vincolato per spese titolo 2.04 Altri trasferimenti in conto capitale iscritto in entrata	(-)	0,00
J2) Fondo pluriennale vincolato per spese Titolo 3.01 Acquisizioni di attività finanziarie iscritto in entrata	(+)	0,00
R) Entrate Titoli 4.00-5.00-6.00	(+)	501.695,72
C) Entrate Titolo 4.02.06 - Contributi agli investimenti direttamente destinati al rimborso dei prestiti da amministrazioni pubbliche	(-)	0,00
D) Entrate di parte capitale destinate a spese correnti in base a specifiche disposizioni di legge o dei principi contabili	(-)	0,00
S1) Entrate Titolo 5.02 per Riscossioni crediti di breve termine	(-)	0,00
S2) Entrate Titolo 5.03 per Riscossioni crediti di medio-lungo termine	(-)	0,00
T) Entrate Titolo 5.04 relative a Altre entrate per riduzioni di attività finanziaria	(-)	0,00
L) Entrate di parte corrente destinate a spese di investimento in base a specifiche disposizioni di legge o dei principi contabili	(+)	0,00
M) Entrate da accensione di prestiti destinate a estinzione anticipata dei prestiti	(-)	0,00
U) Spese Titolo 2.00 - Spese in conto capitale	(-)	631.457,79
U1) Fondo pluriennale vincolato in c/capitale (di spesa)	(-)	274.693,96
V) Spese Titolo 3.01 per Acquisizioni di attività finanziarie	(-)	0,00
Y2) Fondo pluriennale vincolato per spese Titolo 3.01 Acquisizioni di attività finanziarie iscritto in spesa	(-)	0,00
E) Spese Titolo 2.04 - Altri trasferimenti in conto capitale	(+)	0,00
E1) Fondo pluriennale vincolato di spesa - titolo 2.04 Altri trasferimenti in conto capitale	(+)	0,00
Z1) RISULTATO DI COMPETENZA IN C/CAPITALE (Z1) = P+Q-Q1+J2+R-C-I-S1-S2-T+L-M-U-U1-U2-V-Y2+E+E1)		33.239,84
Z/1) Risorse accantonate in c/capitale stanziare nel bilancio dell'esercizio N	(-)	0,00
- Risorse vincolate in c/capitale nel bilancio	(-)	6.941,32
Z/2) EQUILIBRIO DI BILANCIO IN C/CAPITALE		26.298,52
- Variazione accantonamenti in c/capitale effettuata in sede di rendiconto(+)/(-)	(-)	0,00
Z3) EQUILIBRIO COMPLESSIVO IN CAPITALE		26.298,52

EQUILIBRI DI BILANCIO Per RENDICONTO Totale

EQUILIBRIO ECONOMICO-FINANZIARIO		COMPETENZA
J) Utilizzo risultato di amministrazione per l'incremento di attività finanziarie	(+)	0,00
J1) Fondo pluriennale vincolato per incremento di attività finanziarie iscritto in entrata	(+)	0,00
J2) Fondo pluriennale vincolato per spese Titolo 3.01 Acquisizioni di attività finanziarie iscritto in entrata	(-)	0,00
S1) Entrate Titolo 5.02 per Riscossione crediti di breve termine	(+)	0,00
S2) Entrate Titolo 5.03 per Riscossione crediti di medio-lungo termine	(+)	0,00
T) Entrate Titolo 5.04 relative a Altre entrate per riduzioni di attività finanziarie	(+)	0,00
X1) Spese Titolo 3.02 per Concessione crediti di breve termine	(-)	0,00
X2) Spese Titolo 3.03 per Concessione crediti di medio-lungo termine	(-)	0,00
Y) Spese Titolo 3.04 per Altre spese per incremento di attività finanziarie	(-)	0,00
Y1) Fondo pluriennale vincolato per incremento di attività finanziarie (di spesa)	(-)	0,00
Y2) Fondo pluriennale vincolato per spese Titolo 3.01 Acquisizioni di attività finanziarie iscritto in spesa	(+)	0,00
W1) RISULTATO DI COMPETENZA (W/1 = O1+Z1+J+J1-J2+S1+S2+T-X1-X2-Y-Y1+Y2)		126.629,07
Risorse accantonate stanziate nel bilancio dell'esercizio N		18.096,57
Risorse vincolate nel bilancio		7.170,32
W2/EQUILIBRIO DI BILANCIO		101.362,18
Variazione accantonamenti effettuata in sede di rendiconto		-3.577,01
W3/EQUILIBRIO COMPLESSIVO		104.939,19

Saldo corrente ai fini della copertura degli investimenti pluriennali:

O1) Risultato di competenza di parte corrente		93.389,23
Utilizzo risultato di amministrazione per il finanziamento di spese correnti ricorrenti e per il rimborso dei prestiti al netto del Fondo anticipazione di liquidità	(-)	72.992,84
Entrate non ricorrenti che non hanno dato copertura a impegni	(-)	0,00
- Risorse accantonate di parte corrente stanziate nel bilancio dell'esercizio N (1)	(-)	18.096,57
- Variazione accantonamenti di parte corrente effettuata in sede di rendiconto (+)/(-)(2)	(-)	-3.577,01
- Risorse vincolate di parte corrente nel bilancio (3)	(-)	0,00
Equilibrio di parte corrente ai fini della copertura degli investimenti pluriennali.		5.876,83

TABELLA GESTIONE RESIDUI - ANNO 2023

Gestione dei residui	Importo parziale	Importo totale
Maggiori residui attivi riaccertati (+)	20.209,09	
Minori residui attivi riaccertati (-)	27.493,62	
Minori residui passivi riaccertati (+)	44.261,12	
Saldo Gestione Residui		36.976,59
Riepilogo		
Saldo gestione corrente	22.285,46	
Saldo gestione capitale	14.691,13	
Saldo gestione partite di giro	0,00	
Saldo totale		36.976,59

ANALISI ANZIANITA' DEI RESIDUI - Anno 2023

Residui	2018 E ANNI PRECEDENTI	2019	2020	2021	2022	2023	Totale
ATTIVI							
TITOLO I	3.586,80	0,00	0,00	5.375,00	5.789,00	6.193,11	20.943,91
di cui Tarsu/tari	408,80	0,00	0,00	0,00	0,00	0,00	408,80
di cui F.S.R o F.S.	0,00	0,00	0,00	0,00	0,00	0,00	0,00
TITOLO II	0,00	0,00	9.414,91	11.630,85	7.842,27	250.830,65	279.718,68
di cui trasf. Stato	0,00	0,00	546,00	0,00	0,44	0,00	546,44
di cui trasf. Regione	0,00	0,00	8.868,91	11.630,85	0,00	205.830,65	226.330,41
TITOLO III	55.094,86	2.266,10	5.138,13	328,66	907,85	183.301,44	247.037,04
di cui Tia	0,00	0,00	0,00	0,00	0,00	0,00	0,00
di cui Fitti Attivi	407,78	0,00	0,00	0,00	0,00	129,41	537,19
di cui sanzioni CdS	0,00	0,00	0,00	0,00	0,00	0,00	0,00
Tot. Parte corrente	58.681,66	2.266,10	14.553,04	17.334,51	14.539,12	440.325,20	547.699,63
TITOLO IV	29.666,23	23.022,08	14.302,29	39.059,15	266.067,24	423.683,94	795.800,93
di cui TRASF. STATO CAP	0,00	0,00	0,00	0,00	21.166,61	73.128,35	94.294,96
di cui TRASF. REG. CAP	29.666,23	23.022,08	13.574,55	39.059,00	244.900,63	297.580,89	647.803,38
Tot. Parte capitale	29.666,23	23.022,08	14.302,29	39.059,15	266.067,24	423.683,94	795.800,93
TITOLO IX	20.508,27	691,44	0,00	83,57	0,00	2.927,21	24.210,49
TOTALE	108.856,16	25.979,62	28.855,33	56.477,23	280.606,36	866.936,35	1.367.711,05
PASSIVI							
TITOLO I	9.723,94	3.288,58	4.157,61	18.625,24	41.275,56	210.558,70	287.629,63
TITOLO II	12.093,38	32.618,30	1.020,63	22.402,48	55.101,54	160.603,12	283.839,45
TITOLO VII	33.216,01	5.415,61	0,00	430,76	4.059,08	29.585,38	72.706,84
TOTALE	55.033,33	41.322,49	5.178,24	41.458,48	100.436,18	400.747,20	644.175,92

Andamento della gestione dei residui per il rendiconto 2023

Residui Attivi

Gestione	Residui iniziali (A)	Residui riscossi (B)	Magg./Min. residui reimp. (C)	Residui da riportare (D)	Percentuale di riporto (E=D/A)	Residui di competenza (F)	Totale Residui da riaccertare (D+F)
TIT. 1 - ENTRATE CORRENTI DI NATURA TRIBUTARIA, CONTRIBUTIVA E PEREQUATIVA	17.810,19	4.035,00	975,61	14.750,80	82,82	6.193,11	20.943,91
TIT. 2 - TRASFERIMENTI CORRENTI	262.587,86	226.203,36	-7.496,47	28.888,03	11,00	250.830,65	279.718,68
TIT. 3 - ENTRATE EXTRATRIBUTARIE	151.965,83	87.683,55	-546,68	63.735,60	41,94	183.301,44	247.037,04
GEST. CORRENTE	432.363,88	317.921,91	-7.067,54	107.374,43	24,83	440.325,20	547.699,63
TIT. 4 - ENTRATE IN CONTO CAPITALE	1.072.112,14	699.778,16	-216,99	372.116,99	34,71	423.683,94	795.800,93
TIT. 5 - ENTRATE DA RIDUZIONE DI ATTIVITA' FINANZIARIE	0,00	0,00	0,00	0,00	0,00	0,00	0,00
TIT. 6 - ACCENSIONE PRESTITI	0,00	0,00	0,00	0,00	0,00	0,00	0,00
GEST. CAPITALE	1.072.112,14	699.778,16	-216,99	372.116,99	34,71	423.683,94	795.800,93
TIT. 7 - ANTICIPAZIONI DA ISTITUTO TESORIERE/CASSIERE	0,00	0,00	0,00	0,00	0,00	0,00	0,00
TIT. 9 - ENTRATE PER CONTO TERZI E PARTITE DI GIRO	23.665,80	2.382,52	0,00	21.283,28	89,93	2.927,21	24.210,49
TOTALE	1.528.141,82	1.020.082,59	-7.284,53	500.774,70	32,77	866.936,35	1.367.711,05

Residui Passivi

Gestione	Residui iniziali (A)	Residui pagati (B)	Magg./Min. residui riacc. (C)	Residui da riportare (D)	Percentuale di riporto (E=D/A)	Residui di competenza (F)	Totale Residui da reimpegnare (D+F)
TIT. 1 - SPESE CORRENTI	286.704,80	180.280,87	-29.353,00	77.070,93	26,88	210.558,70	287.629,63
TIT. 2 - SPESE IN CONTO CAPITALE	388.238,80	250.094,35	-14.908,12	123.236,33	31,74	160.603,12	283.839,45
TIT. 3 - INCREMENTO DI ATTIVITA' FINANZIARIE	0,00	0,00	0,00	0,00	0,00	0,00	0,00
TIT. 4 - RIMBORSO DI PRESTITI	0,00	0,00	0,00	0,00	0,00	0,00	0,00
TIT. 5 - CHIUSURA DI ANTICIPAZIONI RICEVUTE DA ISTITUTO TESORIERE/CASSIERE	0,00	0,00	0,00	0,00	0,00	0,00	0,00
TIT. 7 - SPESE PER CONTO TERZI E PARTITE DI GIRO	54.080,28	10.958,82	0,00	43.121,46	79,74	29.585,38	72.706,84
TOTALE	729.023,88	441.334,04	-44.261,12	243.428,72	33,39	400.747,20	644.175,92

PROSPETTO DIMOSTRATIVO DEL RISULTATO DI AMMINISTRAZIONE

Con il Decreto del MEF del 1 agosto 2019 sono stati introdotti dei nuovi allegati al rendiconto che integrano l'allegato n. 10 al D.Lgs. n. 118/2011.

Si tratta degli allegati A1-A2-A3 che riportano, rispettivamente, le quote accantonate, vincolate e destinate agli investimenti.

RISCONTRO RISULTATI DELLA GESTIONE	
Gestione di competenza	2023
SALDO GESTIONE COMPETENZA*	-102.378,70
Fondo pluriennale vincolato iscritto in entrata	249.205,55
Fondo pluriennale vincolato di spesa	294.945,78
SALDO FPV	-45.740,23
Gestione dei residui	
Maggiori residui attivi riaccertati (+)	20.209,09
Minori residui attivi riaccertati (-)	27.493,62
Minori residui passivi riaccertati (+)	44.261,12
SALDO GESTIONE RESIDUI	36.976,59
Riepilogo	
SALDO GESTIONE COMPETENZA	-102.378,70
SALDO FPV	-45.740,23
SALDO GESTIONE RESIDUI	36.976,59
RISULTATO DI AMMINISTRAZIONE ESERCIZI PRECEDENTI APPLICATO	274.748,00
RISULTATO DI AMMINISTRAZIONE ESERCIZI PRECEDENTI NON APPLICATO	422.690,10
RISULTATO DI AMMINISTRAZIONE AL 31/12/2023	586.295,76
*saldo accertamenti e impegni del solo esercizio 2023	

PROSPETTO DIMOSTRATIVO DEL RISULTATO DI AMMINISTRAZIONE

Risultato di Amministrazione

		GESTIONE		
		Residui	Competenza	TOTALE
Fondo cassa al 1° Gennaio				147.525,71
RISCOSSIONI	(+)	1.020.082,59	888.465,07	1.908.547,66
PAGAMENTI	(-)	441.334,04	1.457.032,92	1.898.366,96
SALDO DI CASSA AL 31 DICEMBRE	(=)			157.706,41
PAGAMENTI per azioni esecutive non regolarizzate al 31 dicembre	(-)			0,00
FONDO DI CASSA AL 31 DICEMBRE	(=)			157.706,41
RESIDUI ATTIVI	(+)	500.774,70	866.936,35	1.367.711,05
<i>di cui residui attivi incassati alla data del 31/12 in conti postali e bancari in attesa del riversamento nel conto di tesoreria principale</i>		0,00	0,00	0,00
<i>di cui derivanti da accertamenti di tributi effettuati sulla base della stima del dipartimento delle finanze</i>		0,00	0,00	0,00
RESIDUI PASSIVI	(-)	243.428,72	400.747,20	644.175,92
FONDO PLURIENNALE VINCOLATO PER SPESE CORRENTI	(-)			20.251,82
FONDO PLURIENNALE VINCOLATO PER SPESE IN CONTO CAPITALE	(-)			274.693,96
FONDO PLURIENNALE VINCOLATO PER INCREMENTO DI ATTIVITA' FINANZIARIE (1)	(-)			0,00
RISULTATO DI AMMINISTRAZIONE AL 31 DICEMBRE (A)	(=)			586.295,76

PROSPETTO DIMOSTRATIVO DEL RISULTATO DI AMMINISTRAZIONE

Parte Accantonata

	GESTIONE	
		TOTALE
Parte accantonata		
Fondo crediti di dubbia esigibilità		82.653,24
Fondo anticipazioni liquidità		0,00
Fondo perdite società partecipate		0,00
Fondo contezioso		0,00
Altri accantonamenti		71.278,60
Fondo di garanzia debiti commerciali		6.386,77
	Totale parte accantonata (B)	160.318,61

PROSPETTO DIMOSTRATIVO DEL RISULTATO DI AMMINISTRAZIONE

Parte Vincolata

	GESTIONE	
		TOTALE
Parte vincolata		
Vincoli derivanti dalla legge		44.062,88
Vincoli derivanti da Trasferimenti		0,00
Vincoli derivanti da finanziamenti		0,00
Vincoli formalmente attribuiti dall'ente		229,00
Altri vincoli		0,00
	Totale parte vincolata (C)	44.291,88

PROSPETTO DIMOSTRATIVO DEL RISULTATO DI AMMINISTRAZIONE

Parte Investimenti

	GESTIONE	
		TOTALE
Parte destinata agli investimenti		
	Totale parte destinata agli investimenti (D)	26.932,07

PROSPETTO DIMOSTRATIVO DEL RISULTATO DI AMMINISTRAZIONE

Parte Disponibile

	GESTIONE	
		TOTALE
	E) Totale parte disponibile (E=A-B-C-D)	354.753,20

Elenco Atti Variazione per applicazione avanzo - Anno 2023

ATTO	DATA ATTO	CAP.	ART.	DESCRIZIONE	IMPORTO	OGGETTO
CC_EQUIL	26/07/2023	1	0	AVANZO DI AMMINISTRAZIONE	14.100,00	Variazione al bilancio 2023/2025 e verifica equilibri
CC18_GIUGN	12/06/2023	1	0	AVANZO DI AMMINISTRAZIONE	151.505,43	Variazione al bilancio 2023/2025
CC18_GIUGN	12/06/2023	1	8	AVANZO DI AMMINISTRAZIONE PER SPESE CORRENTI	28.000,00	Variazione al bilancio 2023/2025
CC24_OTTO	23/10/2023	1	0	AVANZO DI AMMINISTRAZIONE	36.149,73	Variazione al bilancio 2023/2025
CC24_OTTO	23/10/2023	1	2	AVANZO DI AMMINISTRAZIONE VINCOLATO PER SPESE CORRENTI	12.442,00	Variazione al bilancio 2023/2025
CC24_OTTO	23/10/2023	1	7	AVANZO DI AMMINISTRAZIONE ACCANTONATO PER SPESE CORRENTI	1.260,65	Variazione al bilancio 2023/2025
CC24_OTTO	23/10/2023	1	8	AVANZO DI AMMINISTRAZIONE PER SPESE CORRENTI	31.290,19	Variazione al bilancio 2023/2025
TOTALE					274.748,00	

Applicazione dell'avanzo nel 2023	Avanzo vincolato	Avanzo per spese in c/capitale	Fondo svalutazione crediti *	Avanzo non vincolato	Totale
Spesa corrente	12.442,00			59.290,19	71.732,19
Spesa corrente a carattere non ripetitivo				0,00	0,00
Debiti fuori bilancio				0,00	0,00
Estinzione anticipata di prestiti				0,00	0,00
Spesa in c/capitale		0,00		201.755,16	201.755,16
TFR quota ente			0,00	1.260,65	1.260,65
Totale avanzo utilizzato	12.442,00	0,00	0,00	262.306,00	274.748,00

PROSPETTO DIMOSTRATIVO DEL FONDO CASSA

		GESTIONE		
		Residui	Competenza	TOTALE
Fondo cassa al 1° Gennaio				147.525,71
RISCOSSIONI	(+)	1.020.082,59	888.465,07	1.908.547,66
PAGAMENTI	(-)	441.334,04	1.457.032,92	1.898.366,96
SALDO DI CASSA AL 31 DICEMBRE	(=)			157.706,41
PAGAMENTI per azioni esecutive non regolarizzate al 31 dicembre	(-)			0,00
FONDO DI CASSA AL 31 DICEMBRE	(=)			157.706,41

Equilibri di cassa - Anno 2023

FLUSSI DI CASSA			
RISCOSSIONI E PAGAMENTI			
	COMPETENZE	RESIDUI	TOTALE
FONDO DI CASSA INIZIALE	0,00	0,00	147.525,71
Entrate titolo I	77.457,10	4.035,00	81.492,10
Entrate titolo II	237.618,42	226.203,36	463.821,78
Entrate titolo III	217.777,91	87.683,55	305.461,46
Totale titoli I, II, III (A)	532.853,43	317.921,91	850.775,34
Spese titolo I (B)	727.791,15	180.280,87	908.072,02
Rimborso prestiti (C) IV	7.445,41	0,00	7.445,41
Differenza di parte corrente (D=A-B-C)	-202.383,13	137.641,04	-64.742,09
Entrate titolo IV	78.011,78	699.778,16	777.789,94
Entrate titolo V	0,00	0,00	0,00
Entrate titolo VI	0,00	0,00	0,00
Totale titoli IV, V, VI (E)	78.011,78	699.778,16	777.789,94
Spese titolo II (F)	470.854,67	250.094,35	720.949,02
Spese titolo III (G)	0,00	0,00	0,00
Differenza di parte capitale (H=E-F-G)	-392.842,89	449.683,81	56.840,92
Entrate titolo IX	222.665,13	2.382,52	225.047,65
Spese titolo VII	196.006,96	10.958,82	206.965,78
Fondo di cassa finale	0,00	0,00	157.706,41

TREND FONDO DI CASSA E ANTICIPAZIONI UTILIZZATE

SITUAZIONE DI CASSA			
	2021	2022	2023
Disponibilità	358.067,18	147.525,71	157.706,41
Anticipazioni			54.934,73
Anticipazione liquidità Cassa DD.PP.			

ANALISI ENTRATE E SPESE

L'analisi delle entrate e delle spese di seguito effettuata considera i risultati della gestione finanziaria 2023, in termini di impegni e accertamenti, raffrontandoli con i dati del rendiconto 2022 e con i dati delle previsioni iniziali del bilancio 2022, allo scopo di rilevare gli scostamenti registrati in valore assoluto.

ANALISI ENTRATE CORRENTI

Le entrate correnti sono rappresentate nei primi tre titoli di entrata.

Di seguito verranno analizzate per titoli e con un dettaglio particolare per le entrate derivanti da recupero evasione tributaria, da sanzioni derivanti dalla violazione al codice della strada e da quelle derivanti dalla gestione dei servizi a domanda individuale.

Analisi entrate correnti - Titolo 1 Entrate Tributarie - Anno 2023

Tit.	Tipologia	Cat.	Descrizione	Previsioni iniziali (A)	Previsioni Definitive (B)	% Scost. (C=B/A)	Accertamenti (D)	% di Realizzo (E=B/D)	Riscossioni (F)	Residui da Riportare (G=D-F)
1	101	6	Imposta municipale propria	83.000,00	84.150,21	101,39	83.650,21	99,41	77.457,10	6.193,11
1	101	8	Imposta comunale sugli immobili (ICI)	0,00	0,00	0,00	0,00	0,00	0,00	0,00
1	101	16	Addizionale comunale IRPEF	0,00	0,00	0,00	0,00	0,00	0,00	0,00
1	101	41	Imposta di soggiorno	0,00	0,00	0,00	0,00	0,00	0,00	0,00
1	101	49	Tasse sulle concessioni comunali	0,00	0,00	0,00	0,00	0,00	0,00	0,00
1	101	51	Tassa smaltimento rifiuti solidi urbani	0,00	0,00	0,00	0,00	0,00	0,00	0,00
1	101	52	Tassa occupazione spazi e aree pubbliche	0,00	0,00	0,00	0,00	0,00	0,00	0,00
1	101	53	Imposta comunale sulla pubblicità e diritto sulle pubbliche affissioni	0,00	0,00	0,00	0,00	0,00	0,00	0,00
1	101	61	Tributo comunale sui rifiuti e sui servizi	0,00	0,00	0,00	0,00	0,00	0,00	0,00
1	101	76	Tassa sui servizi comunali (TASI)	0,00	0,00	0,00	0,00	0,00	0,00	0,00
1	101	99	Altre imposte, tasse e proventi n.a.c.	0,00	0,00	0,00	0,00	0,00	0,00	0,00
1	302	1	Fondi perequativi dalla Regione o Provincia autonoma	0,00	0,00	0,00	0,00	0,00	0,00	0,00
			TOTALE	83.000,00	84.150,21	1,01	83.650,21	0,99	77.457,10	6.193,11

	Accertamenti 2023	Riscossioni (competenza) 2023	% Risc. Su Accert.	FCDE accanton comp 2023	FCDE rendiconto 2023
Recupero evasione ICI/IMU/IMIS	2.650,21	977,36	36,88%	913,75	1.220,79
Recupero evasione TARSU/TIA/TASI	0,00	0,00	%	0,00	0,00
Recupero evasione COSAP/TOSAP	0,00	0,00	%	0,00	0,00
Recupero evasione altri tributi	0,00	0,00	%	0,00	0,00
Totale	2.650,21	977,36	36,88%	913,75	1.220,79

	Accertamenti 2021	Accertamenti 2022	Accertamenti 2023
Recupero evasione ICI/IMU/IMIS	7.657,00	7.695,00	2.650,21
Recupero evasione TARSU/TIA/TASI	0,00	0,00	0,00
Recupero evasione COSAP/TOSAP	0,00	0,00	0,00
Recupero evasione altri tributi	0,00	0,00	0,00
Totale	7.657,00	7.695,00	2.650,21

Analisi entrate correnti - Titolo 2 Entrate da Trasferimenti - Anno 2023

Tit.	Tipologia	Cat.	Descrizione	Previsioni iniziali (A)	Previsioni Definitive (B)	% Scost. (C=B/A)	Accertamenti (D)	% di Realizzo (E=B/D)	Riscossioni (F)	Residui da Riportare (G=D-F)
2	101	1	Trasferimenti correnti da Amministrazioni CENTRALI	17.542,44	5.741,22	32,73	2.034,82	35,44	2.034,82	0,00
2	101	2	Trasferimenti correnti da Amministrazioni LOCALI	474.256,13	478.403,18	100,87	486.414,25	101,67	235.583,60	250.830,65
			TOTALE	491.798,57	484.144,40	0,98	488.449,07	1,01	237.618,42	250.830,65

Analisi entrate correnti - Titolo 3 Entrate Extratributarie - Anno 2023

Tit.	Tipologia	Cat.	Descrizione	Previsioni iniziali (A)	Previsioni Definitive (B)	% Scost. (C=B/A)	Accertamenti (D)	% di Realizzo (E=B/D)	Riscossioni (F)	Residui da Riportare (G=D-F)
3	100	1	Vendita di beni	127.900,00	154.399,67	120,72	157.775,25	102,19	80.862,91	76.912,34
3	100	2	Entrate dalla vendita e dall'erogazione di servizi	96.250,00	96.250,00	100,00	105.436,43	109,54	97.971,50	7.464,93
3	100	3	Proventi derivanti dalla gestione dei beni	15.050,00	20.911,71	138,95	19.542,31	93,45	16.374,57	3.167,74
3	200	2	Entrate da famiglie derivanti dall'attività di controllo e repressione delle irregolarità e degli illeciti	20,00	20,00	100,00	0,00	0,00	0,00	0,00
3	300	3	Altri interessi attivi	100,00	100,00	100,00	3.086,19	3.086,19	22,09	3.064,10
3	400	3	Entrate derivanti dalla distribuzione di utili e avanzi	150.000,00	150.000,00	100,00	81.121,50	54,08	121,50	81.000,00
3	500	1	Indennizzi di assicurazione	0,00	0,00	0,00	0,00	0,00	0,00	0,00
3	500	2	Rimborsi in entrata	17.864,43	18.071,75	101,16	30.574,04	169,18	19.029,95	11.544,09
3	500	99	Altre entrate correnti n.a.c.	5.000,00	9.000,00	180,00	3.543,63	39,37	3.395,39	148,24
			TOTALE	412.184,43	448.753,13	1,09	401.079,35	89,38	217.777,91	183.301,44

ANALISI SANZIONI PER VIOLAZIONE AL CODICE DELLA STRADA

La gestione del servizio di polizia locale è gestita in convenzione con altri Comuni e l'Ente capofila è il Comune di Borgo Valsugana, il quale riscuote e destina direttamente le sanzioni per violazioni al codice della strada.

Il riversamento da parte dell'ente capofila delle sanzioni incassate nell'anno 2023 è pari ad Euro 0,00.=.

ANALISI SPESE CORRENTI

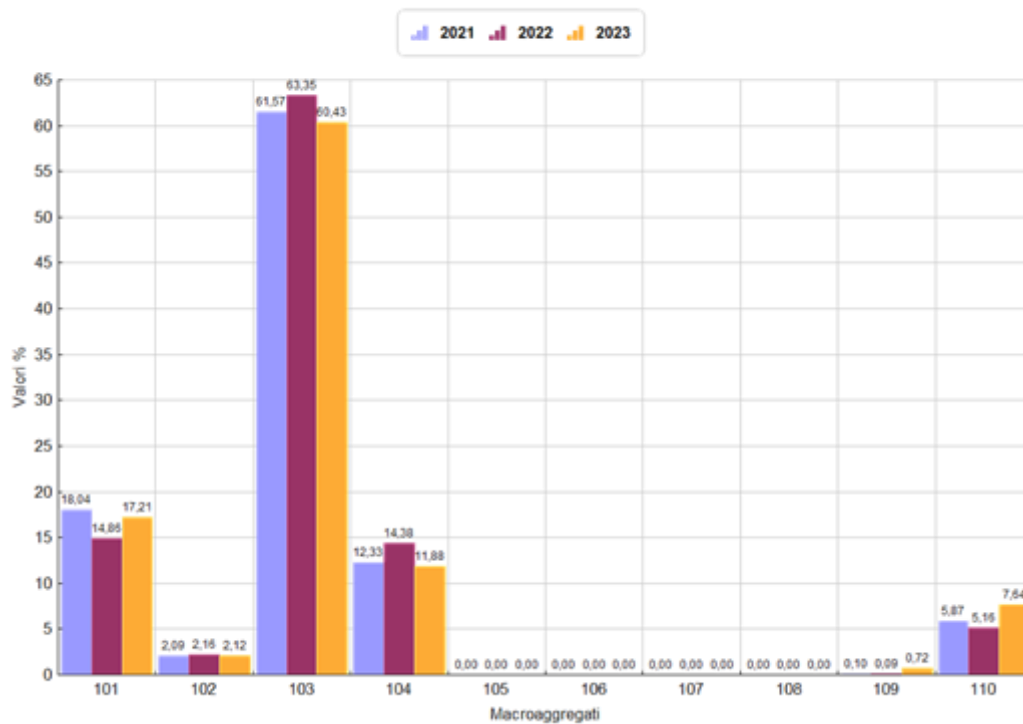
Le spese correnti, destinate all'erogazione dei servizi ed al funzionamento ordinario della struttura comunale.

Esse di seguito verranno analizzate per missione e macroaggregato con una particolare attenzione alle spese di personale e ai relativi limiti e alle spese ai sensi del DL 78/2010 e successive modificazioni.

RIEPILOGO SPESE CORRENTI PER MACROAGGREGATO CON TREND STORICO - ANNO 2023

Descrizione		2021	2022	2023
101	redditi da lavoro dipendente	164.301,16	129.206,61	161.492,20
102	imposte e tasse a carico ente	19.004,79	18.773,51	19.885,22
103	acquisto di beni e servizi	560.712,06	550.736,29	567.071,78
104	trasferimenti correnti	112.331,96	125.022,61	111.452,28
105	trasferimenti di tributi	0,00	0,00	0,00
106	fondi perequativi	0,00	0,00	0,00
107	interessi passivi	0,00	0,00	31,65
108	altre spese per redditi da capitale	0,00	0,00	0,00
109	rimborsi e poste correttive delle entrate	908,03	821,91	6.731,78
110	altre spese correnti	53.476,58	44.826,29	71.684,94
TOTALE		910.734,58	869.387,22	938.349,85

Spese per Titolo e Macro Aggr. Anni 2021 - 2023



Andamento Spese Correnti per Macroaggregato - Anno 2023

MACROAGGREGATO		Previsioni iniziali	Previsioni definitive	Impegni	di cui Impegni FPV	Economie	di cui Economie da FPV
1	Redditi da lavoro dipendente	164.911,00	181.156,49	161.492,20	11.344,40	19.664,29	-1.308,62
2	Imposte e tasse a carico dell'ente	24.170,00	25.580,00	19.885,22	0,00	5.694,78	0,00
3	Acquisto di beni e servizi	614.567,00	635.801,14	567.071,78	0,00	68.729,36	0,00
4	Trasferimenti correnti	113.229,44	119.814,19	111.452,28	0,00	8.361,91	0,00
7	Interessi passivi	100,00	100,00	31,65	0,00	68,35	0,00
9	Rimborsi e poste correttive delle entrate	2.750,00	7.160,00	6.731,78	0,00	428,22	0,00
10	Altre spese correnti	59.810,15	126.248,19	71.684,94	0,00	54.563,25	0,00
TOTALE		979.537,59	1.095.860,01	938.349,85	11.344,40	157.510,16	-1.308,62

CONTO DEL BILANCIO - RIEPILOGO GENERALE DELLE SPESE PER MISSIONI 2023

MISSIONE, PROGRAMMA, TITOLO	DENOMINAZIONE	RESIDUI PASSIVI AL 1/1/2023 (RS)		PAGAMENTI IN C/RESIDUI (PR)		RIACCERTAMENTO RESIDUI (R)				RESIDUI PASSIVI DA ESERCIZI PRECEDENTI (EP=RS-PR+R)	
		PREVISIONI DEFINITIVE DI COMPETENZA (CP)		PAGAMENTI IN C/COMPETENZA (PC)		IMPEGNI (I)		ECONOMIE DI COMPETENZA (ECP=CP-I-FPV)		RESIDUI PASSIVI DA ESERCIZIO DI COMPETENZA (EC= I - PC)	
		PREVISIONI DEFINITIVE DI CASSA (CS)		TOTALE PAGAMENTI (TP=PR+PC)		FONDO PLURIENNALE VINCOLATO (FPV)				TOTALE RESIDUI PASSIVI DA RIPORTARE (TR=EP+EC)	
MISSIONE 1	Servizi istituzionali e generali e di gestione	RS	107.761,88	PR	53.167,67	R	-4.669,60	ECP	64.661,96	EP	49.924,61
		CP	491.937,89	PC	336.084,29	I	411.157,11			EC	75.072,82
		CS	584.192,77	TP	389.251,96	FPV	16.118,82			TR	124.997,43
MISSIONE 3	Ordine pubblico e sicurezza	RS	3.892,62	PR	0,00	R	-2.797,46	ECP	670,00	EP	1.095,16
		CP	7.870,00	PC	0,00	I	7.200,00			EC	7.200,00
		CS	11.762,62	TP	0,00	FPV	0,00			TR	8.295,16
MISSIONE 4	Istruzione e diritto allo studio	RS	0,00	PR	0,00	R	0,00	ECP	80,59	EP	0,00
		CP	12.700,00	PC	11.619,41	I	12.619,41			EC	1.000,00
		CS	12.700,00	TP	11.619,41	FPV	0,00			TR	1.000,00
MISSIONE 5	Tutela e valorizzazione dei beni e attività culturali	RS	2.168,59	PR	1.849,21	R	-14,38	ECP	2.381,13	EP	305,00
		CP	11.131,10	PC	5.664,91	I	8.749,97			EC	3.085,06
		CS	13.299,69	TP	7.514,12	FPV	0,00			TR	3.390,06
MISSIONE 6	Politiche giovanili, sport e tempo libero	RS	14.168,07	PR	3.549,04	R	-69,54	ECP	2.142,88	EP	10.549,49
		CP	24.960,00	PC	9.000,95	I	22.817,12			EC	13.816,17
		CS	39.128,07	TP	12.549,99	FPV	0,00			TR	24.365,66
MISSIONE 7	Turismo	RS	0,00	PR	0,00	R	0,00	ECP	14,88	EP	0,00
		CP	550,00	PC	535,12	I	535,12			EC	0,00
		CS	550,00	TP	535,12	FPV	0,00			TR	0,00
MISSIONE 8	Assetto del territorio ed edilizia abitativa	RS	700,00	PR	0,00	R	0,00	ECP	1.830,00	EP	700,00
		CP	2.530,00	PC	0,00	I	700,00			EC	700,00
		CS	3.230,00	TP	0,00	FPV	0,00			TR	1.400,00

CONTO DEL BILANCIO - RIEPILOGO GENERALE DELLE SPESE PER MISSIONI 2023

MISSIONE, PROGRAMMA, TITOLO	DENOMINAZIONE	RESIDUI PASSIVAL 1/1/2023 (RS)		PAGAMENTI IN C/RESIDUI (PR)		RIACCERTAMENTO RESIDUI (R)				RESIDUI PASSIVI DA ESERCIZI PRECEDENTI (EP=RS-PR+R)	
		PREVISIONI DEFINITIVE DI COMPETENZA (CP)		PAGAMENTI IN C/COMPETENZA (PC)		IMPEGNI (I)		ECONOMIE DI COMPETENZA (ECP=CP-I-FPV)		RESIDUI PASSIVI DA ESERCIZIO DI COMPETENZA (EC= I - PC)	
		PREVISIONI DEFINITIVE DI CASSA (CS)		TOTALE PAGAMENTI (TP=PR+PC)		FONDO PLURIENNALE VINCOLATO (FPV)				TOTALE RESIDUI PASSIVI DA RIPORTARE (TR=EP+EC)	
MISSIONE 9	Sviluppo sostenibile e tutela del territorio e dell'ambiente	RS	109.984,97	PR	79.859,30	R	-17.243,98			EP	12.881,69
		CP	75.679,78	PC	15.132,78	I	69.464,82	ECP	6.214,96	EC	54.332,04
		CS	185.664,75	TP	94.992,08	FP V	0,00			TR	67.213,73
MISSIONE 10	Trasporti e diritto alla mobilità	RS	8.973,35	PR	7.423,49	R	-1.057,28			EP	492,58
		CP	80.437,02	PC	55.433,16	I	66.245,93	ECP	10.058,09	EC	10.812,77
		CS	85.277,37	TP	62.856,65	FP V	4.133,00			TR	11.305,35
MISSIONE 11	Soccorso civile	RS	0,00	PR	0,00	R	0,00			EP	0,00
		CP	3.050,00	PC	3.000,00	I	3.000,00	ECP	50,00	EC	0,00
		CS	3.050,00	TP	3.000,00	FP V	0,00			TR	0,00
MISSIONE 12	Diritti sociali, politiche sociali e famiglia	RS	39.055,32	PR	34.432,16	R	-3.500,76			EP	1.122,40
		CP	352.350,00	PC	290.820,53	I	322.918,37	ECP	29.431,63	EC	32.097,84
		CS	391.405,32	TP	325.252,69	FP V	0,00			TR	33.220,24
MISSIONE 14	Sviluppo economico e competitività	RS	0,00	PR	0,00	R	0,00			EP	0,00
		CP	12.942,44	PC	500,00	I	12.942,00	ECP	0,44	EC	12.442,00
		CS	12.942,44	TP	500,00	FP V	0,00			TR	12.442,00
MISSIONE 16	Agricoltura, politiche agroalimentari e pesca	RS	0,00	PR	0,00	R	0,00			EP	0,00
		CP	0,00	PC	0,00	I	0,00	ECP	0,00	EC	0,00
		CS	0,00	TP	0,00	FP V	0,00			TR	0,00
MISSIONE 20	Fondi e accantonamenti	RS	0,00	PR	0,00	R	0,00			EP	0,00
		CP	19.721,78	PC	0,00	I	0,00	ECP	19.721,78	EC	0,00
		CS	383.668,72	TP	0,00	FP V	0,00			TR	0,00

CONTO DEL BILANCIO - RIEPILOGO GENERALE DELLE SPESE PER MISSIONI 2023

MISSIONE, PROGRAMMA, TITOLO	DENOMINAZIONE	RESIDUI PASSIVI AL 1/1/2023 (RS)		PAGAMENTI IN C/RESIDUI (PR)		RIACCERTAMENTO RESIDUI (R)		ECONOMIE DI COMPETENZA (ECP=CP-I-FPV)		RESIDUI PASSIVI DA ESERCIZI PRECEDENTI (EP=RS-PR+R)	
		PREVISIONI DEFINITIVE DI COMPETENZA (CP)		PAGAMENTI IN C/COMPETENZA (PC)		IMPEGNI (I)				RESIDUI PASSIVI DA ESERCIZIO DI COMPETENZA (EC= I - PC)	
		PREVISIONI DEFINITIVE DI CASSA (CS)		TOTALE PAGAMENTI (TP=PR+PC)		FONDO PLURIENNALE VINCOLATO (FPV)				TOTALE RESIDUI PASSIVI DA RIPORTARE (TR=EP+EC)	
	TOTALE MISSIONI	RS	286.704,80	PR	180.280,87	R	-29.353,00			EP	77.070,93
		CP	1.095.860,01	PC	727.791,15	I	938.349,85	ECP	137.258,34	EC	210.558,70
		CS	1.726.871,75	TP	908.072,02	FPV	20.251,82			TR	287.629,63

ANALISI SPESE DI PERSONALE

Nel macroaggregato dei redditi da lavoro dipendente sono contabilizzate nel bilancio armonizzato, diversamente dall'intervento Personale del bilancio redatto secondo gli schemi del DPR 94/1996, anche le spese per il servizio mensa dipendenti.

Per quanto concerne il rispetto dei limiti imposti dalla legge alla spesa del personale, si rammenta che l'art. 1, comma 557, della legge n. 296/2006 (finanziaria 2007) così come modificato ed integrato dall'art. 14, comma 7 del D.L. 78/2010, convertito con modificazioni dalla L. 122/2010, stabilisce che "Ai fini del concorso delle autonomie regionali e locali al rispetto degli obiettivi di finanza pubblica, gli enti sottoposti al patto di stabilità interno assicurano la riduzione delle spese di personale, al lordo degli oneri riflessi a carico delle amministrazioni e dell'IRAP, con esclusione degli oneri relativi ai rinnovi contrattuali, garantendo il contenimento della dinamica retributiva e occupazionale, con azioni da modulare nell'ambito della propria autonomia e rivolte, in termini di principio, ai seguenti ambiti prioritari di intervento: riduzione dell'incidenza percentuale delle spese di personale rispetto al complesso delle spese correnti, attraverso parziale reintegrazione dei cessati e contenimento della spesa per il lavoro flessibile; razionalizzazione e snellimento delle strutture burocratico-amministrative, anche attraverso accorpamenti di uffici con l'obiettivo di ridurre l'incidenza percentuale delle posizioni dirigenziali in organici; contenimento delle dinamiche di crescita della contrattazione integrativa, tenuto anche conto delle corrispondenti disposizioni dettate per le amministrazioni statali".

	Media 2011/2013	Rendiconto 2023
Spese macroaggregato 101	136.057,14	161.492,20
Spese macroaggregato 103	300,00	4.245,34
Irap macroaggregato 102	17.203,37	10.023,16
Altre spese: reiscrizioni imputate all'esercizio successivo		0,00
Altre spese: trasferimento gestione associata	0,00	35.703,00
Totale spese di personale (A)	153.560,51	211.463,70
(-) Componenti escluse (B)		7.377,62
(-) Componenti escluse: trasferimenti gestione associata		5.000,00
(=) Componenti assoggettate al limite di spesa A-B	153.560,51	199.086,08
(ex art. 1, comma 557, legge n. 296/ 2006)		

COMPONENTI SPESA PERSONALE CONSIDERATE	ANNO 2023
1) Retribuzioni lorde, salario accessorio e lavoro straordinario del personale dipendente con contratto a tempo indeterminato e a tempo determinato	124.119,18
2) Spese per il proprio personale utilizzato, senza estinzione del rapporto di pubblico impiego, in strutture e organismi variamente denominati partecipati o comunque facenti capo all'ente	
3) Spese per collaborazione coordinata e continuativa, per contratti di somministrazione e per altre forme di rapporto di lavoro flessibile	
4) Eventuali emolumenti a carico dell'Amministrazione corrisposti ai lavoratori socialmente utili	
5) Spese sostenute dall'Ente per il personale in convenzione (ai sensi degli articoli 13 e 14 del CCNL 22 gennaio 2004) per la quota parte di costo effettivamente sostenuto	
6) Spese sostenute per il personale previsto dall'art. 90 del TUEL	
7) Compensi per gli incarichi conferiti ai sensi dell'art. 110, c. 1 TUEL	
8) Compensi per gli incarichi conferiti ai sensi dell'art. 110, c. 2 TUEL	
9) Spese per personale con contratto di formazione lavoro	
10) Oneri riflessi a carico del datore di lavoro per contributi obbligatori	35.202,07
11) Quota parte delle spese per il personale delle Unioni e gestioni associate	35.703,00
12) Spese destinate alla previdenza e assistenza delle forze di polizia municipale finanziate con proventi da sanzioni del codice della strada	
13) IRAP	10.023,16
14) Oneri per il nucleo familiare, buoni pasto e spese per equo indennizzo	1.466,32
15) Somme rimborsate ad altre amministrazioni per il personale in posizione di comando	
16) Spese per la formazione e rimborsi per le missioni	1.909,44
17) Altre spese (specificare):	
Oneri per la sicurezza sui luoghi di lavoro	2.335,90
Contributo annuale sanifonds	704,00
trattamenti di quiescenza arretrati	
incentivi progettazione	
spese personale per consultazioni elettorali effettuate per conto di altri enti	
spese personale per consultazioni elettorali effettuate del comune	
TOTALE	211.463,07
COMPONENTI SPESA PERSONALE ESCLUSE	ANNO 2023
1) Spese di personale totalmente a carico di finanziamenti comunitari o privati	
2) Spese per il lavoro straordinario e altri oneri di personale direttamente connessi all'attività elettorale con rimborso dal Ministero dell'Interno	
3) Spese per la formazione e rimborsi per le missioni	1.909,44
4) Spese per il personale trasferito dalla regione o dallo Stato per l'esercizio di funzioni delegate, nei limiti delle risorse corrispondentemente assegnate	
5) Oneri derivanti dai rinnovi contrattuali pregressi	4.177,93
6) Spese per il personale appartenente alle categorie protette	
7) Spese sostenute per il personale comandato presso altre amministrazioni per le quali è previsto il rimborso dalle amministrazioni utilizzatrici	
8) Spese per il personale stagionale a progetto nelle forme di contratto a tempo determinato di lavoro flessibile finanziato con quote di proventi per violazione al Codice della strada	
9) Incentivi per la progettazione	
10) Incentivi recupero ICI	
11) Diritto di rogito	1.290,25
12) Spese per l'assunzione di personale ex dipendente dell'Amministrazione autonoma dei Monopoli di Stato (L. 30 luglio 2010 n. 122, art. 9, comma 25)	
13) Spese per il lavoro straordinario e altri oneri di personale direttamente connessi all'attività di Censimento finanziate dall'ISTAT (circolare Ministero Economia e Finanze n. 16/2012)	
14) Spese per assunzioni di personale con contratto dipendente e o collaborazione coordinata e continuativa ex art. 3-bis, c. 8 e 9 del d.l. n. 95/2012	
15) Altre spese escluse ai sensi della normativa vigente (specificare la tipologia di spesa ed il riferimento normativo, nazionale o regionale):	
a) compensi avvocatura civica	
b) trattamenti di quiescenza arretrati	
c) oneri relativi alla previdenza integrativa PERSEO	
TOTALE	
TOTALE SPESA PERSONALE AL NETTO DELLE COMPONENTI ESCLUSE	7.377,62

ANALISI SPESE PER ACQUISTI

ACQUISTO DI BENI E SERVIZI PER MISSIONI - ANNI 2022 - 2023

Nr.	MISSIONI	CONSUNTIVO 2022	CONSUNTIVO 2023	SCOSTAMENTO 2022 - 2023	SCOST. %
1	Servizi istituzionali e generali e di gestione	116.466,89	141.038,55	24.571,66	21,10
3	Ordine pubblico e sicurezza	670,00	0,00	-670,00	-100,00
4	Istruzione e diritto allo studio	5.418,24	11.619,41	6.201,17	114,45
5	Tutela e valorizzazione dei beni e attività culturali	1.879,15	3.799,90	1.920,75	102,21
6	Politiche giovanili, sport e tempo libero	14.329,45	16.264,72	1.935,27	13,51
7	Turismo	0,00	0,00	0,00	0,00
8	Assetto del territorio ed edilizia abitativa	700,00	700,00	0,00	0,00
9	Sviluppo sostenibile e tutela del territorio e dell'ambiente	36.919,84	39.723,56	2.803,72	7,59
10	Trasporti e diritto alla mobilità	32.793,76	34.437,27	1.643,51	5,01
12	Diritti sociali, politiche sociali e famiglia	341.058,96	318.988,37	-22.070,59	-6,47
14	Sviluppo economico e competitività	500,00	500,00	0,00	0,00
	Totale	550.736,29	567.071,78	16.335,49	2,97

ANALISI LIMITI DI SPESA AI SENSI DEL DL 78/2010 e successive modificazioni

In relazione ai vincoli di finanza pubblica, dal piano triennale di contenimento delle spese di cui all'art. 2, commi da 594 a 599 della Legge 244/2007, delle riduzioni di spesa disposte dall'art. 6 del D.L. 78/2010, di quelle dell'art. 1, comma 146 della Legge 24/12/2012 n. 228 e delle riduzioni di spesa disposte dai commi da 8 a 13 dell'art.47 della legge 66/2014, come evidenziato nel prospetto seguente:

Spese per acquisto beni, prestazione di servizi e utilizzo di beni di terzi					
Tipologia spesa	Rendiconto 2009	Riduzione disposta	Limite	impegni 2023	sforamento
Studi e consulenze (1)	480,00	80,00%	96,00	3.745,40	+3.745,40
Relazioni pubbliche, convegni, mostre, pubblicità e rappresentanza	529,30	80,00%	105,86	0,00	-105,86
Sponsorizzazioni	0,00	100,00%	0,00	0,00	0,00
Missioni	0,00	50,00%	0,00	20,44	+20,44
Formazione	0,00	50,00%	0,00	1.889,00	+1.889,00

(La Corte costituzionale con sentenza 139/2012 e la Sezione Autonomie della Corte dei Conti con delibera 26 del 20/12/2013, hanno stabilito che deve essere rispettato il limite complessivo ed è consentito che lo stanziamento in bilancio fra le diverse tipologie avvenga in base alle necessità derivanti dalle attività istituzionali dell'ente).

SPESE DI RAPPRESENTANZA SOSTENUTE NELL'ANNO 2023

Nell'anno 2023 il Comune di Carzano non ha effettuato nessuna spesa di rappresentanza.

ANALISI SPESE PER CONTRIBUTI E TRASFERIMENTI CORRENTI

TRASFERIMENTI CORRENTI PER MISSIONI - ANNI 2022 - 2023

Nr.	MISSIONI	CONSUNTIVO 2022	CONSUNTIVO 2023	SCOSTAMENTO 2022 - 2023	SCOST. %
1	Servizi istituzionali e generali e di gestione	45.720,72	43.738,15	-1.982,57	-4,34
3	Ordine pubblico e sicurezza	7.200,00	7.200,00	0,00	0,00
4	Istruzione e diritto allo studio	0,00	1.000,00	1.000,00	100,00
5	Tutela e valorizzazione dei beni e attività culturali	5.627,00	4.813,35	-813,65	-14,46
6	Politiche giovanili, sport e tempo libero	7.355,70	6.552,40	-803,30	-10,92
7	Turismo	535,12	535,12	0,00	0,00
8	Assetto del territorio ed edilizia abitativa	0,00	0,00	0,00	0,00
9	Sviluppo sostenibile e tutela del territorio e dell'ambiente	53.139,07	29.741,26	-23.397,81	-44,03
10	Trasporti e diritto alla mobilità	0,00	0,00	0,00	0,00
11	Soccorso civile	3.000,00	3.000,00	0,00	0,00
12	Diritti sociali, politiche sociali e famiglia	2.445,00	2.430,00	-15,00	-0,61
14	Sviluppo economico e competitività	0,00	12.442,00	12.442,00	100,00
16	Agricoltura, politiche agroalimentari e pesca	0,00	0,00	0,00	0,00
	Totale	125.022,61	111.452,28	-13.570,33	-10,85

ANALISI SPESE PER INTERESSI E ALTRI ONERI FINANZIARI

INTERESSI PASSIVI PER MISSIONI - ANNI 2022 - 2023

Nr.	MISSIONI	CONSUNTIVO 2022	CONSUNTIVO 2023	SCOSTAMENTO 2022 - 2023	SCOST. %
1	Servizi istituzionali e generali e di gestione	0,00	31,65	31,65	100,00
6	Politiche giovanili, sport e tempo libero	0,00	0,00	0,00	0,00
8	Assetto del territorio ed edilizia abitativa	0,00	0,00	0,00	0,00
9	Sviluppo sostenibile e tutela del territorio e dell'ambiente	0,00	0,00	0,00	0,00
10	Trasporti e diritto alla mobilità	0,00	0,00	0,00	0,00
12	Diritti sociali, politiche sociali e famiglia	0,00	0,00	0,00	0,00
	Totale	0,00	31,65	31,65	100,00

ANALISI SPESE PER RIMBORSI E POSTE CORRETTIVE DELLE ENTRATE

RIMBORSI E POSTE CORRETTIVE DELLE ENTRATE PER MISSIONI - ANNI 2022 - 2023

Nr.	MISSIONI	CONSUNTIVO 2022	CONSUNTIVO 2023	SCOSTAMENTO 2022 - 2023	SCOST. %
1	Servizi istituzionali e generali e di gestione	821,91	6.731,78	5.909,87	719,04
6	Politiche giovanili, sport e tempo libero	0,00	0,00	0,00	0,00
9	Sviluppo sostenibile e tutela del territorio e dell'ambiente	0,00	0,00	0,00	0,00
	Totale	821,91	6.731,78	5.909,87	719,04

ANALISI ALTRE SPESE CORRENTI

ALTRE SPESE CORRENTI PER MISSIONI - ANNI 2022 - 2023

Nr.	MISSIONI	CONSUNTIVO 2022	CONSUNTIVO 2023	SCOSTAMENTO 2022 - 2023	SCOST. %
1	Servizi istituzionali e generali e di gestione	44.126,29	70.984,94	26.858,65	60,87
3	Ordine pubblico e sicurezza	0,00	0,00	0,00	0,00
6	Politiche giovanili, sport e tempo libero	0,00	0,00	0,00	0,00
9	Sviluppo sostenibile e tutela del territorio e dell'ambiente	0,00	0,00	0,00	0,00
10	Trasporti e diritto alla mobilità	700,00	700,00	0,00	0,00
12	Diritti sociali, politiche sociali e famiglia	0,00	0,00	0,00	0,00
20	Fondi e accantonamenti	0,00	0,00	0,00	0,00
	Totale	44.826,29	71.684,94	26.858,65	59,92

ANALISI SPESE E ENTRATE IN CONTO CAPITALE

Le entrate e le spese in conto capitale sono analizzate per titoli con un dettaglio particolare per le entrate da permessi a costruire e per gli investimenti.

ANALISI DELLE ENTRATE IN CONTO CAPITALE

Le entrate relative agli interventi in conto capitale sono riportate nelle tabelle seguenti, che mostrano anche l'incidenza percentuale rispetto al totale degli investimenti.

Il primo prospetto evidenzia l'entrata del titolo 4 che contiene le alienazioni i proventi per permessi da costruire e contributi di investimento da enti pubblici e/o privati.

Analisi entrate in conto capitale - Titolo 4 - Anno 2023

Tit.	Tipologia	Cat.	Descrizione	Previsioni iniziali (A)	Previsioni Definitive (B)	% Scost. (C=B/A)	Accertamenti (D)	% di Realizzo (E=B/D)	Riscossioni (F)	Residui da Riportare (G=D-F)
4	200	1	Contributi agli investimenti da amministrazioni pubbliche	373.099,00	1.570.766,18	421,01	480.112,30	30,57	56.428,36	423.683,94
4	200	4	Contributi agli investimenti da Istituzioni Sociali Private	0,00	0,00	0,00	0,00	0,00	0,00	0,00
4	300	10	Altri trasferimenti in conto capitale da amministrazioni pubbliche	0,00	0,00	0,00	0,00	0,00	0,00	0,00
4	400	1	Alienazione di beni materiali	0,00	11.185,00	0,00	11.185,00	100,00	11.185,00	0,00
4	500	1	Permessi da costruire	0,00	3.457,10	0,00	10.398,42	300,78	10.398,42	0,00
			TOTALE	373.099,00	1.585.408,28	4,25	501.695,72	0,32	78.011,78	423.683,94

Permessi di costruzione

Le entrate relative ai permessi da costruire qui sotto analizzati sono stati destinati agli interventi previsti dalla normativa corrente.

ANALISI PERMESSI A COSTRUIRE - ANNO 2023

Voce	2021	%	2022	%	2023	%
Quota per spese correnti	0,00	0,00	0,00	0,00	0,00	0,00
Quota per spese capitali	33.765,34	100,00	4.180,32	100,00	10.398,42	100,00
TOTALE	33.765,34	0,00	4.180,32	0,00	10.398,42	0,00

Analisi entrate in conto capitale - Titolo 5 Riduzione Attività Finanziaria - Anno 2023

Tit.	Tipologia	Cat.	Descrizione	Previsioni iniziali (A)	Previsioni Definitive (B)	% Scost. (C=B/A)	Accertamenti (D)	% di Realizzo (E=B/D)	Riscossioni (F)	Residui da Riportare (G=D-F)
5	200	1	Riscossione crediti di breve termine a tasso agevolato da Amministrazioni Pubbliche	0,00	0,00	0,00	0,00	0,00	0,00	0,00
5	200	3	Riscossione crediti di breve termine a tasso agevolato da Imprese	0,00	0,00	0,00	0,00	0,00	0,00	0,00
			TOTALE	0,00	0,00	0,00	0,00	0,00	0,00	0,00

Analisi entrate in conto capitale - Titolo 6 Accensione Mutui - Anno 2023

Tit.	Tipologia	Cat.	Descrizione	Previsioni iniziali (A)	Previsioni Definitive (B)	% Scost. (C=B/A)	Accertamenti (D)	% di Realizzo (E=B/D)	Riscossioni (F)	Residui da Riportare (G=D-F)
6	200	2	Anticipazioni	0,00	0,00	0,00	0,00	0,00	0,00	0,00
6	300	1	Finanziamenti a medio lungo termine	0,00	0,00	0,00	0,00	0,00	0,00	0,00
			TOTALE	0,00	0,00	0,00	0,00	0,00	0,00	0,00

CONTO DEL BILANCIO - GESTIONE DELLE ENTRATE 2023

TITOLO TIPOLOGIA	DENOMINAZIONE	RESIDUI ATTIVI AL 1/1/2023 (RS)		RISCOSSIONI IN C/RESIDUI (RR)		RIACCERTAMENTI RESIDUI (R)		RESIDUI ATTIVI DA ESERCIZI PRECEDENTI (EP = RS -RR+R)			
		PREVISIONI DEFINITIVE DI COMPETENZA (CP)		RISCOSSIONI IN C/COMPETENZA (RC)		ACCERTAMENTI (A)		MAGGIORI O MINORI ENTRATE DI COMPETENZA =A-CP		RESIDUI ATTIVI DA ESERCIZIO DI COMPETENZA (EC=A-RC)	
		PREVISIONI DEFINITIVE DI CASSA (CS)		TOTALE RISCOSSIONI (TR=RR+RC)		MAGGIORI O MINORI ENTRATE DI CASSA =TR-CS				TOTALE RESIDUI ATTIVI DA RIPORTARE (TR=EP+EC)	
	FONDO PLURIENNALE VINCOLATO PER SPESE CORRENTI (1)	CP	13.264,84								
	FONDO PLURIENNALE VINCOLATO PER SPESE IN CONTO CAPITALE (1)	CP	235.940,71								
	FONDO PLURIENNALE VINCOLATO PER INCREMENTO DI ATTIVITA' FINANZIARIE (1)	CP	0,00								
	UTILIZZO AVANZO DI AMMINISTRAZIONE (2)	CP	274.748,00								
	- di cui Utilizzo Fondo anticipazioni di liquidità	CP	0,00								
	FONDO DI CASSA AL 1 GENNAIO DELL'ESERCIZIO	CS	147.525,71								

TITOLO 4	ENTRATE IN CONTO CAPITALE										
40200	Tipologia 200: Contributi agli investimenti	RS	1.069.564,35	RR	697.958,26	R	-216,99	CP	-1.090.653,88	EP	371.389,10
		CP	1.570.766,18	RC	56.428,36	A	480.112,30	EC	423.683,94		
		CS	2.640.330,53	TR	754.386,62	CS	-1.885.943,91	TR	795.073,04		
	Cap. 1715.11 Cod. 4.0201.00 Pdc E.4.02.01.02.001 PROVENTI DERIVANTI DAI CANONI AGGIUNTIVI DOVUTI DAI CONCESSIONARI IDROELETTRICI	RS	35.436,44	RR	35.436,44	R	0,00	CP	0,00	EP	0,00
		CP	0,00	RC	0,00	A	0,00	EC	0,00		
		CS	35.436,44	TR	35.436,44	CS	0,00	TR	0,00		
	Cap. 1800.0 Cod. 4.0201.00 Pdc E.4.02.01.01.001 PNRR M1C1 INVESTIMENTO 1.4 "SERVIZI E CITTADINANZA DIGITALE" - MISURA 1.4.1 "ESPERIENZA DEL CITTADINO NEI SERVIZI PUBBLICI" - CUP E61F22001110006	RS	0,00	RR	0,00	R	0,00	CP	-50.989,82	EP	0,00
		CP	79.922,00	RC	0,00	A	28.932,18	EC	28.932,18		
		CS	79.922,00	TR	0,00	CS	-79.922,00	TR	28.932,18		
	Cap. 1800.1 Cod. 4.0201.00 Pdc E.4.02.01.01.001 PNRR M1C1 asse 1 investimento 1.2 ABILITAZIONE AL CLOUD PER LE PA LOCALI - CUP E61C22000790006	RS	0,00	RR	0,00	R	0,00	CP	-13.095,07	EP	0,00
		CP	19.752,00	RC	0,00	A	6.656,93	EC	6.656,93		
		CS	19.752,00	TR	0,00	CS	-19.752,00	TR	6.656,93		
	Cap. 1800.2 Cod. 4.0201.00 Pdc E.4.02.01.01.001 PNRR M1C1 investimento 1.4 SERVIZI E CITTADINANZA DIGITALE - MISURA 1.4.4 ESTENSIONE DELL'UTILIZZO DELLE PIATTAFORME NAZIONALI DI IDENTITA' DIGITALE - SPID CIE - CUP E61F22002050006	RS	0,00	RR	0,00	R	0,00	CP	-14.000,00	EP	0,00
		CP	14.000,00	RC	0,00	A	0,00	EC	0,00		
		CS	14.000,00	TR	0,00	CS	-14.000,00	TR	0,00		
	Cap. 1800.3 Cod. 4.0201.00 Pdc E.4.02.01.01.001 PNRR M1C1 investimento 1.4 SERVIZI E CITTADINANZA DIGITALE - MISURA 1.4.3 ADOZIONE APP IO - CUP E61F22002360006	RS	0,00	RR	0,00	R	0,00	CP	-5.103,00	EP	0,00
		CP	5.103,00	RC	0,00	A	0,00	EC	0,00		
		CS	5.103,00	TR	0,00	CS	-5.103,00	TR	0,00		
	Cap. 1800.4 Cod. 4.0201.00 Pdc E.4.02.01.01.001 CONTRIBUTO STATALE A SUPPORTO INTEGRAZIONE ANPR DELLE LISTE ELETTORALI E DEI DATI RELATIVI ALLE LISTE DI SEZIONE	RS	0,00	RR	0,00	R	0,00	CP	0,00	EP	0,00
		CP	1.683,60	RC	0,00	A	1.683,60	EC	1.683,60		
		CS	1.683,60	TR	0,00	CS	-1.683,60	TR	1.683,60		

CONTO DEL BILANCIO - GESTIONE DELLE ENTRATE 2023

TITOLO TIPOLOGIA	DENOMINAZIONE	RESIDUI ATTIVI AL 1/1/2023 (RS)		RISCOSSIONI IN C/RESIDUI (RR)		RIACCERTAMENTI RESIDUI (R)		RESIDUI ATTIVI DA ESERCIZI PRECEDENTI (EP = RS -RR+R)			
		PREVISIONI DEFINITIVE DI COMPETENZA (CP)		RISCOSSIONI IN C/COMPETENZA (RC)		ACCERTAMENTI (A)		MAGGIORI O MINORI ENTRATE DI COMPETENZA =A-CP		RESIDUI ATTIVI DA ESERCIZIO DI COMPETENZA (EC=A-RC)	
		PREVISIONI DEFINITIVE DI CASSA (CS)		TOTALE RISCOSSIONI (TR=RR+RC)		MAGGIORI O MINORI ENTRATE DI CASSA=TR-CS				TOTALE RESIDUI ATTIVI DA RIPORTARE (TR=EP+EC)	
	Cap. 1800.5 Cod. 4.0201.00 Pdc E.4.02.01.01.001 PNRR M1C1 INVESTIMENTO 1.3 "PIATTAFORMA DIGITALE NAZIONALE DATI" - MISURA 1.3.1 - CUP E51F22010610006	RS	0,00	RR	0,00	R	0,00			EP	0,00
		CP	10.172,00	RC	0,00	A	0,00	CP	-10.172,00	EC	0,00
		CS	10.172,00	TR	0,00	CS	-10.172,00			TR	0,00
	Cap. 1900.0 Cod. 4.0201.00 Pdc E.4.02.01.02.001 TRASFERIMENTI SUL FONDO PER GLI INVESTIMENTI COMUNALI	RS	111.029,45	RR	102.343,22	R	0,00			EP	8.686,23
		CP	196.083,82	RC	49.406,10	A	56.900,90	CP	-139.182,92	EC	7.494,80
		CS	307.113,27	TR	151.749,32	CS	-155.363,95			TR	16.181,03
	Cap. 1900.1 Cod. 4.0201.00 Pdc E.4.02.01.02.001 TRASFERIMENTI SUL FONDO PER GLI INVESTIMENTI COMUNALI (QUOTA EX FONDO INVESTIMENTI MINORI)	RS	413.780,10	RR	413.780,10	R	0,00			EP	0,00
		CP	30.150,28	RC	0,00	A	13.178,79	CP	-16.971,49	EC	13.178,79
		CS	443.930,38	TR	413.780,10	CS	-30.150,28			TR	13.178,79
	Cap. 1900.2 Cod. 4.0201.00 Pdc E.4.02.01.02.001 TRASFERIMENTI SUL FONDO PER GLI INVESTIMENTI COMUNALI (QUOTA EX FONDO INVESTIMENTI MINORI) - ANNUALITA' PRECEDENTI	RS	50.000,00	RR	0,00	R	0,00			EP	50.000,00
		CP	0,00	RC	0,00	A	0,00	CP	0,00	EC	0,00
		CS	50.000,00	TR	0,00	CS	-50.000,00			TR	50.000,00
	Cap. 1905.1 Cod. 4.0201.00 Pdc E.4.02.01.02.001 CONTRIBUTO LAVORI RIFACIMENTO ACQUEDOTTO COMUNALE - FONDO DI RISERVA PER GLI INVESTIMENTI	RS	0,00	RR	0,00	R	0,00			EP	0,00
		CP	40.000,00	RC	0,00	A	0,00	CP	-40.000,00	EC	0,00
		CS	40.000,00	TR	0,00	CS	-40.000,00			TR	0,00
	Cap. 1915.5 Cod. 4.0201.00 Pdc E.4.02.01.02.001 TRASFERIMENTI FONDO STRATEGICO TERRITORIALE ELETTRIFICAZIONE VAL CALAMENTO E RISTRUTTURAZIONE VAL TRIGHETTA	RS	137.310,18	RR	0,00	R	0,00			EP	137.310,18
		CP	337.493,82	RC	0,00	A	96.620,11	CP	-240.873,71	EC	96.620,11
		CS	474.804,00	TR	0,00	CS	-474.804,00			TR	233.930,29
	Cap. 1915.6 Cod. 4.0201.00 Pdc E.4.02.01.02.001 TRASFERIMENTI FONDO INTEGRATIVO DI COMUNITA' 2019 - ELETTRIFICAZIONE VAL CALAMENTO E RISTRUTTURAZIONE VAL TRIGHETTA	RS	41.484,58	RR	0,00	R	0,00			EP	41.484,58
		CP	18.515,42	RC	0,00	A	2.295,66	CP	-16.219,76	EC	2.295,66
		CS	60.000,00	TR	0,00	CS	-60.000,00			TR	43.780,24
	Cap. 1915.7 Cod. 4.0201.00 Pdc E.4.02.01.02.001 TRASFERIMENTI FONDO STRATEGICO TERRITORIALE - 2^ CLASSE DI AZIONI - MALGA VALTRIGHETTA	RS	0,00	RR	0,00	R	0,00			EP	0,00
		CP	346.362,93	RC	0,00	A	0,00	CP	-346.362,93	EC	0,00
		CS	346.362,93	TR	0,00	CS	-346.362,93			TR	0,00
	Cap. 1956.1 Cod. 4.0201.00 Pdc E.4.02.01.02.001 CONTRIBUTI DALLA PROVINCIA PER LAVORI DI SOMMA URGENZA ACQUEDOTTO	RS	23.022,08	RR	0,00	R	0,00			EP	23.022,08
		CP	0,00	RC	0,00	A	0,00	CP	0,00	EC	0,00
		CS	23.022,08	TR	0,00	CS	-23.022,08			TR	23.022,08

Cap. 1960.10 Cod. 4.0201.00 Pdc E.4.02.01.02.001 TRASFERIMENTO DALLA PROVINCIA PER INTERVENTI INERENTI IL PIANO DI SVILUPPO RURALE	RS	25.140,50	RR	0,00	R	0,00			EP	25.140,50
	CP	0,00	RC	0,00	A	0,00	CP	0,00	EC	0,00
	CS	25.140,50	TR	0,00	CS	-25.140,50			TR	25.140,50

CONTO DEL BILANCIO - GESTIONE DELLE ENTRATE 2023

TITOLO TIPOLOGIA	DENOMINAZIONE	RESIDUI ATTIVI AL 1/1/2023 (RS)		RISCOSSIONI IN C/RESIDUI (RR)		RIACCERTAMENTI RESIDUI (R)				RESIDUI ATTIVI DA ESERCIZI PRECEDENTI (EP = RS -RR+R)	
		PREVISIONI DEFINITIVE DI COMPETENZA (CP)		RISCOSSIONI IN C/COMPETENZA (RC)		ACCERTAMENTI (A)		MAGGIORI O MINORI ENTRATE DI COMPETENZA =A-CP		RESIDUI ATTIVI DA ESERCIZIO DI COMPETENZA (EC=A-RC)	
		PREVISIONI DEFINITIVE DI CASSA (CS)		TOTALE RISCOSSIONI (TR=RR+RC)		MAGGIORI O MINORI ENTRATE DI CASSA =TR-CS				TOTALE RESIDUI ATTIVI DA RIPORTARE (TR=EP+EC)	
	Cap. 1960.13 Cod. 4.0201.00 Pdc E.4.02.01.02.001 CONTRIBUTO COMUNI ART. 30 COMMA 14 TER DL N. 34/2019 - MESSA IN SICUREZZA PATRIMONIO COMUNALE	RS	11.074,55	RR	0,00	R	0,00			EP	11.074,55
		CP	0,00	RC	0,00	A	0,00	CP	0,00	EC	0,00
		CS	11.074,55	TR	0,00	CS	-11.074,55			TR	11.074,55
	Cap. 1960.14 Cod. 4.0201.00 Pdc E.4.02.01.02.001 CONTRIBUTO PER INVESTIMENTI EFFICIENTAM. ENERGETICO E SVILUPPO TERRITORIALE SOSTENIBILE - DECRETO DEL 14/01/2020	RS	52.500,00	RR	40.650,50	R	0,00			EP	11.849,50
		CP	0,00	RC	0,00	A	0,00	CP	0,00	EC	0,00
		CS	52.500,00	TR	40.650,50	CS	-11.849,50			TR	11.849,50
	Cap. 1960.15 Cod. 4.0201.00 Pdc E.4.02.01.02.001 TRASFERIMENTO DALLA PROVINCIA PER INIZIATIVE DI VALORIZZAZIONE DELLE BIODIVERSITA' - COMPLETAMENTO LAVORI PASCOLO MALGA VALTRIGHETTA	RS	30.492,00	RR	30.492,00	R	0,00			EP	0,00
		CP	0,00	RC	0,00	A	0,00	CP	0,00	EC	0,00
		CS	30.492,00	TR	30.492,00	CS	0,00			TR	0,00
	Cap. 1960.17 Cod. 4.0201.00 Pdc E.4.02.01.02.001 CONTRIBUTO PICCOLI COMUNI - EFFICIENTAMENTO ENERGETICO CENTRO POLIFUNZIONALE – DECRETO DI DATA 29.01.2021	RS	12.938,18	RR	12.938,18	R	0,00			EP	0,00
		CP	0,00	RC	0,00	A	0,00	CP	0,00	EC	0,00
		CS	12.938,18	TR	12.938,18	CS	0,00			TR	0,00
	Cap. 1960.18 Cod. 4.0201.00 Pdc E.4.02.01.02.001 CONTRIBUTO PICCOLI COMUNI - EFFICIENTAMENTO ENERGETICO PATRIMONIO COMUNALE – DECRETO DI DATA 18.01.2022	RS	42.084,16	RR	38.189,79	R	0,00			EP	3.894,37
		CP	0,00	RC	0,00	A	0,00	CP	0,00	EC	0,00
		CS	42.084,16	TR	38.189,79	CS	-3.894,37			TR	3.894,37
	Cap. 1960.19 Cod. 4.0201.00 Pdc E.4.02.01.02.001 CONTRIBUTO PER INVESTIMENTI - DECRETO MINISTERO DELL'INTERNO DEL 14.01.2022	RS	10.000,00	RR	9.638,00	R	0,00			EP	362,00
		CP	5.000,00	RC	0,00	A	4.966,23	CP	-33,77	EC	4.966,23
		CS	15.000,00	TR	9.638,00	CS	-5.362,00			TR	5.328,23
	Cap. 1960.20 Cod. 4.0201.00 Pdc E.4.02.01.01.001 FONDO PER LA PROGETTAZIONE TERRITORIALE - DPCM 17 DICEMBRE 2021	RS	0,00	RR	0,00	R	0,00			EP	0,00
		CP	14.044,51	RC	7.022,26	A	14.044,51	CP	0,00	EC	7.022,25
		CS	14.044,51	TR	7.022,26	CS	-7.022,25			TR	7.022,25
	Cap. 1960.21 Cod. 4.0201.00 Pdc E.4.02.01.01.001 CONTRIBUTO STATALE FONDO COMPENSAZIONE PREZZI MATERIALI NEI CONTRATTI PUBBLICI - DECRETO LEGGE N. 73 DEL 25 MAGGIO 2021	RS	5.747,02	RR	5.747,02	R	0,00			EP	0,00
		CP	0,00	RC	0,00	A	0,00	CP	0,00	EC	0,00
		CS	5.747,02	TR	5.747,02	CS	0,00			TR	0,00
	Cap. 1960.22 Cod. 4.0201.00 Pdc E.4.02.01.01.001 FONDI PNRR (MISSIONE 2, COMPONENTE 4, INVESTIMENTO 2.2 EX LEGGE 160/2019) ANNO 2022 - CONTRIBUTO EFFICIENTAMENTO ENERGETICO EX LEGGE DI BILANCIO	RS	21.166,61	RR	0,00	R	0,00			EP	21.166,61
		CP	28.833,39	RC	0,00	A	28.833,39	CP	0,00	EC	28.833,39
		CS	50.000,00	TR	0,00	CS	-50.000,00			TR	50.000,00

Cap. 1960.23 Cod. 4.0201.00 Pdc E.4.02.01.01.001 FONDI PNRR (MISSIONE 2, COMPONENTE 4, INVESTIMENTO 2.2 EX LEGGE 160/2019) ANNO 2023 - CONTRIBUTO EFFICIENTAMENTO ENERGETICO EX LEGGE DI BILANCIO	RS	0,00	RR	0,00	R	0,00			EP	0,00
	CP	50.000,00	RC	0,00	A	0,00	CP	-50.000,00	EC	0,00
	CS	50.000,00	TR	0,00	CS	-50.000,00			TR	0,00

CONTO DEL BILANCIO - GESTIONE DELLE ENTRATE 2023

TITOLO TIPOLOGIA	DENOMINAZIONE	RESIDUI ATTIVI AL 1/1/2023 (RS)		RISCOSSIONI IN C/RESIDUI (RR)		RIACCERTAMENTI RESIDUI (R)				RESIDUI ATTIVI DA ESERCIZI PRECEDENTI (EP = RS -RR+R)	
		PREVISIONI DEFINITIVE DI COMPETENZA (CP)		RISCOSSIONI IN C/COMPETENZA (RC)		ACCERTAMENTI (A)		MAGGIORI O MINORI ENTRATE DI COMPETENZA =A-CP		RESIDUI ATTIVI DA ESERCIZIO DI COMPETENZA (EC=A-RC)	
		PREVISIONI DEFINITIVE DI CASSA (CS)		TOTALE RISCOSSIONI (TR=RR+RC)		MAGGIORI O MINORI ENTRATE DI CASSA =TR-CS				TOTALE RESIDUI ATTIVI DA RIPORTARE (TR=EP+EC)	
Cap. 1960.24 Cod. 4.0201.00 Pdc E.4.02.01.02.001 CONTRIBUTO PICCOLI COMUNI - EFFICIENTAMENTO ENERGETICO PATRIMONIO COMUNALE – DECRETO DI DATA 20.01.2023	RS		0,00	RR	0,00	R	0,00			EP	0,00
	CP		83.790,52	RC	0,00	A	0,00	CP	-83.790,52	EC	0,00
	CS		83.790,52	TR	0,00	CS	-83.790,52			TR	0,00
Cap. 1960.25 Cod. 4.0201.00 Pdc E.4.02.01.02.001 CONTRIBUTO PAT EFFICIENTAMENTO ENERGETICO STABILI COMUNALI - GP N. 2028/2022	RS		0,00	RR	0,00	R	0,00			EP	0,00
	CP		19.000,00	RC	0,00	A	0,00	CP	-19.000,00	EC	0,00
	CS		19.000,00	TR	0,00	CS	-19.000,00			TR	0,00
Cap. 1960.26 Cod. 4.0201.00 Pdc E.4.02.01.02.001 CONTRIBUTO PAT REALIZZAZIONE POZZA NATURALISITICA E MIGLIORAMENTO HABITAT LOC. PRA DELL'OVO	RS		0,00	RR	0,00	R	0,00			EP	0,00
	CP		27.142,04	RC	0,00	A	0,00	CP	-27.142,04	EC	0,00
	CS		27.142,04	TR	0,00	CS	-27.142,04			TR	0,00
Cap. 2505.0 Cod. 4.0201.00 Pdc E.4.02.01.02.003 CONCORSO DEL COMUNE DI TELVE NELLA SPESA DELLA STRADA FORESTALE SLOSSERA	RS		20.980,00	RR	0,00	R	0,00			EP	20.980,00
	CP		0,00	RC	0,00	A	0,00	CP	0,00	EC	0,00
	CS		20.980,00	TR	0,00	CS	-20.980,00			TR	20.980,00
Cap. 2505.1 Cod. 4.0201.00 Pdc E.4.02.01.02.003 TRASFERIMENTO DAL COMUNE DI TELVE E DAL COMUNE DI TELVE DI SOPRA PER REALIZZAZIONE COLLEGAMENTO RETE ELETTRICA LOC. CALAMENTO	RS		13.918,50	RR	0,00	R	0,00			EP	13.918,50
	CP		152.358,63	RC	0,00	A	152.358,63	CP	0,00	EC	152.358,63
	CS		166.277,13	TR	0,00	CS	-166.277,13			TR	166.277,13
Cap. 2505.2 Cod. 4.0201.00 Pdc E.4.02.01.02.003 CONCORSO DEL COMUNE DI TELVE NELLA SPESA DEI LAVORI RIFACIMENTO ACQUEDOTTO VALTRIGHETTA	RS		0,00	RR	0,00	R	0,00			EP	0,00
	CP		17.716,85	RC	0,00	A	0,00	CP	-17.716,85	EC	0,00
	CS		17.716,85	TR	0,00	CS	-17.716,85			TR	0,00
Cap. 2505.4 Cod. 4.0201.00 Pdc E.4.02.01.02.003 COMPARTECIPAZIONE COMUNE DI TELVE LAVORI DI MANUTENZIONE STRAORDINARIA PONTE LOC. VALTRIGONA	RS		0,00	RR	0,00	R	0,00			EP	0,00
	CP		5.666,67	RC	0,00	A	5.666,67	CP	0,00	EC	5.666,67
	CS		5.666,67	TR	0,00	CS	-5.666,67			TR	5.666,67
Cap. 2530.0 Cod. 4.0201.00 Pdc E.4.02.01.02.018 TRASFERIMENTI DAL B.I.M. BRENTA PIANO AGEVOLAZIONI DEGLI INVESTIMENTI DEI COMUNI	RS		0,00	RR	0,00	R	0,00			EP	0,00
	CP		44.574,70	RC	0,00	A	44.574,70	CP	0,00	EC	44.574,70
	CS		44.574,70	TR	0,00	CS	-44.574,70			TR	44.574,70
Cap. 2530.1 Cod. 4.0201.00 Pdc E.4.02.01.02.018 CONTRIBUTO BIM REALIZZAZIONE PROGETTI DI RIPRISTINO E RECUPERO AMBIENTALE	RS		8.960,00	RR	8.743,01	R	-216,99			EP	0,00
	CP		8.400,00	RC	0,00	A	8.400,00	CP	0,00	EC	8.400,00
	CS		17.360,00	TR	8.743,01	CS	-8.616,99			TR	8.400,00

Cap. 2530.2 Cod. 4.0201.00 Pdc E.4.02.01.02.003 CONTRIBUTO BIM BRENTA ACQUISTO ED INSTALLAZIONE COLONNINA DI RICARICA BICI ELETTRICHE	RS	2.500,00	RR	0,00	R	0,00			EP	2.500,00
	CP	0,00	RC	0,00	A	0,00	CP	0,00	EC	0,00
	CS	2.500,00	TR	0,00	CS	-2.500,00			TR	2.500,00

CONTO DEL BILANCIO - GESTIONE DELLE ENTRATE 2023

TITOLO TIPOLOGIA	DENOMINAZIONE	RESIDUI ATTIVALI AL 1/1/2023 (RS)		RISCOSSIONI IN C/RESIDUI (RR)		RIACCERTAMENTI RESIDUI (R)		RESIDUI ATTIVI DA ESERCIZI PRECEDENTI (EP = RS -RR+R)			
		PREVISIONI DEFINITIVE DI COMPETENZA (CP)		RISCOSSIONI IN C/COMPETENZA (RC)		ACCERTAMENTI (A)		MAGGIORI O MINORI ENTRATE DI COMPETENZA =A-CP		RESIDUI ATTIVI DA ESERCIZIO DI COMPETENZA (EC=A-RC)	
		PREVISIONI DEFINITIVE DI CASSA (CS)		TOTALE RISCOSSIONI (TR=RR+RC)		MAGGIORI O MINORI ENTRATE DI CASSA =TR-CS		TOTALE RESIDUI ATTIVI DA RIPORTARE (TR=EP+EC)			
	Cap. 2530.3 Cod. 4.0201.00 Pdc E.4.02.01.02.003 FONDO INVESTIMENTI BIM BRENTA 2021/2023	RS	0,00	RR	0,00	R	0,00	CP	0,00	EP	0,00
		CP	15.000,00	RC	0,00	A	15.000,00	EC	15.000,00		
		CS	15.000,00	TR	0,00	CS	-15.000,00	TR	15.000,00		
40400	Tipologia 400: Entrate da alienazione di beni materiali e immateriali	RS	0,00	RR	0,00	R	0,00	CP	0,00	EP	0,00
		CP	11.185,00	RC	11.185,00	A	11.185,00	EC	0,00		
		CS	11.185,00	TR	11.185,00	CS	0,00	TR	0,00		
	Cap. 1705.12 Cod. 4.0401.00 Pdc E.4.04.01.08.999 ALIENAZIONE DI TERRENI, ESPROPRIAZIONI, ASSERVIMENTI E CESSIONE DI ALTRI DIRITTI	RS	0,00	RR	0,00	R	0,00	CP	0,00	EP	0,00
		CP	11.185,00	RC	11.185,00	A	11.185,00	EC	0,00		
		CS	11.185,00	TR	11.185,00	CS	0,00	TR	0,00		
40500	Tipologia 500: Altre entrate in conto capitale	RS	2.547,79	RR	1.819,90	R	0,00	CP	6.941,32	EP	727,89
		CP	3.457,10	RC	10.398,42	A	10.398,42	EC	0,00		
		CS	6.004,89	TR	12.218,32	CS	6.213,43	TR	727,89		
	Cap. 2700.0 Cod. 4.0501.00 Pdc E.4.05.01.01.001 PROVENTI DELLE CONCESSIONI EDILIZIE	RS	2.547,79	RR	1.819,90	R	0,00	CP	3.562,54	EP	727,89
		CP	3.457,10	RC	7.019,64	A	7.019,64	EC	0,00		
		CS	6.004,89	TR	8.839,54	CS	2.834,65	TR	727,89		
	Cap. 2705.0 Cod. 4.0501.00 Pdc E.4.05.01.01.001 SANZIONI PER VIOLAZIONI DELLE NORME URBANISTICHE	RS	0,00	RR	0,00	R	0,00	CP	3.378,78	EP	0,00
		CP	0,00	RC	3.378,78	A	3.378,78	EC	0,00		
		CS	0,00	TR	3.378,78	CS	3.378,78	TR	0,00		
40000	Totale TITOLO 4 ENTRATE IN CONTO CAPITALE	RS	1.072.112,14	RR	699.778,16	R	-216,99	CP	-1.083.712,56	EP	372.116,99
		CP	1.585.408,28	RC	78.011,78	A	501.695,72	EC	423.683,94		
		CS	2.657.520,42	TR	777.789,94	CS	-1.879.730,48	TR	795.800,93		
	TOTALE TITOLI	RS	1.072.112,14	RR	699.778,16	R	-216,99	CP	-1.083.712,56	EP	372.116,99
		CP	1.585.408,28	RC	78.011,78	A	501.695,72	EC	423.683,94		
		CS	2.657.520,42	TR	777.789,94	CS	-1.879.730,48	TR	795.800,93		
	TOTALE GENERALE DELLE ENTRATE	RS	1.072.112,14	RR	699.778,16	R	-216,99	CP	-1.083.712,56	EP	372.116,99
		CP	2.109.361,83	RC	78.011,78	A	501.695,72	EC	423.683,94		
		CS	2.805.046,13	TR	777.789,94	CS	-1.879.730,48	TR	795.800,93		

ANALISI SPESE IN CONTO CAPITALE

Le spese in conto capitale riportate nelle tabelle che seguono e distinte per tipologie di finanziamento rappresentano lo sforzo dell'Amministrazione nell'ambito degli investimenti che sono stati impegnati nell'anno nonché quelli riportati con il fondo pluriennale vincolato.

2023 - SPESE D'INVESTIMENTO E RELATIVI MEZZI DI FINANZIAMENTO - DOPO LA VARIAZIONE DI ESIGIBILITA'

Cap.	Art.	Descrizione	Spesa impegnata	Avanzo di amm.ne	BUDGET Cap. 1900/0	Ex F. Inv. Minori annualità precedenti Cap. 1900/1	Trasferimenti P.A.T.		Altre entrate		BIM Cap. 1715/11	REIMPUTATO 2024
							Capitolo	Importo	Capitolo	Importo		
21203	502	MANUTENZIONE STRAORDINARIA MUNICIPIO	2.707,14	2.707,14								
21280	551	ACQUISIZIONE SOFTWARE E SISTEMI APPLICATIVI PER GLI UFFICI COMUNALI	854,00	854,00								
21280	555	ACQUISTO E MANUTENZIONE STRAORDINARIA MACCHINE E ATTREZZATURE PER GLI UFFICI COMUNALI	1.495,18						1800/4	1.495,18		
21186	1	PNRR M1C1 investimento 1.4 "SERVIZI E CITTADINANZA DIGITALE" - MISURA 1.4.1 "ESPERIENZA DEL CITTADINO NEI SERVIZI PUBBLICI" - CUP E61F22001110006	28.932,18						1800/0	28.932,18		
21186	2	PNRR M1C1 asse 1 investimento 1.2 ABILITAZIONE AL CLOUD PER LE PA LOCALI - CUP E61C22000790006	6.656,93						1800/1	6.656,93		
21186	3	PNRR M1C1 investimento 1.4 SERVIZI E CITTADINANZA DIGITALE - MISURA 1.4.4 ESTENSIONE DELL'UTILIZZO DELLE PIATTAFORME NAZIONALI DI IDENTITA' DIGITALE - SPID CIE - CUP E61F22002050006	0,00						1800/2	0,00		
21186	4	PNRR M1C1 investimento 1.4 SERVIZI E CITTADINANZA DIGITALE - MISURA 1.4.3 ADOZIONE APP IO - CUP E61F22002360006	0,00						1800/3	0,00		
21186	5	PNRR M1C1 INVESTIMENTO 1.3 "PIATTAFORMA DIGITALE NAZIONALE DATI" - MISURA 1.3.1 - CUP E51F22010610006	0,00						1800/5	0,00		
21209	502	LAVORI DI EFFICIENTAMENTO ENERGETICO EDIFICIO EX SCUOLE ELEMENTARI - SOSTITUZIONE INFISSI - FINANZIATO CON DECRETO DI DATA 20.01.2023	0,00				1960/24	0,00				83.790,00
21501	500	ACQUISTO TERRENI	0,00	0,00								5.985,00
21506	502	MANUTENZIONE STRAORDINARIA PATRIMONIO COMUNALE	57.465,60	39.465,76	1.506,45				2530/3 1705/12	15.000,00 1.493,39		9.691,61
21508	502	MANUTENZIONE STRAORDINARIA STRADE FORESTALI - SERVIZIO RILEVANTE IVA	15.215,50	2.149,73	7.399,10				2505/4	5.666,67		
21513	502	INTERVENTI DI RIPRISTINO AMBIENTALE CONTRIBUTI BIM BRENTA	10.559,10		2.159,10				2530/1	8.400,00		
21580	552	ACQUISTO E MANUTENZIONE STRAORDINARIA AUTOMEZZI PER CANTIERE	4.758,00	4.758,00								
21581	552	ACQUISTO ATTREZZATURE E IMPIANTI IMMOBILE LOC. VALTRIGHETTA - INSTALLAZIONE IMPIANTO FOTOVOLTAICO	0,00				1960/25	0,00				

REIMPUTATO
REIMPUTATO
REIMPUTATO

21885	560	PROGETTAZIONE OPERE VARIE	7.893,40		4.436,30			2700/0	3.457,10		20.618,03	REIMPUTATO
21889	589	CONTRIBUTO STRAORDINARIO ALLA PARROCCHIA PER MANUTENZIONE CAMPANE	3.259,84		3.259,84							
25280	553	ACQUISTO E MANUTENZIONE STRAORDINARIA MOBILI, ARREDI ED ATTREZZATURE PER ATTIVITA' CULTURALI	4.697,00	4.181,72	515,28						12.409,84	REIMPUTATO
26204	502	MANUTENZIONE STRAORDINARIA CENTRO POLIFUNZIONALE - SERVIZIO RILEVANTE IVA	5.403,90	5.403,90								
28103	502	INTERVENTI DI MANUTENZIONE STRAORDINARIA DELLA VIABILITA'	4.966,23					1960/19	4.966,23			
28112	502	REALIZZAZIONE PARCHEGGIO VIA XVIII SETTEMBRE	0,00	0,00								
28113	502	MANUTENZIONE STRAORDINARIA PERCORSI DI ACCESSO AL PARCO FLUVIALE DEL TORRENTE MASO	0,00		0,00							
28202	502	MANUTENZIONE STRAORDINARIA IMPIANTO ILLUMINAZIONE PUBBLICA	1.437,26	1.437,26								
28206	502	MANUTENZIONE STRAORDINARIA ILLUMINAZIONE PUBBLICA - EFFICIENTAMENTO ENERGETICO - INVESTIMENTI DECRETO DEL 14/01/2020	0,00					1960/23	0,00		50.000,00	REIMPUTATO
29406	502	LAVORI DI MANUTENZIONE STRAORDINARIA DELL'ACQUEDOTTO COMUNALE	0,00		0,00							
29404	502	MANUTENZIONE STRAORDINARIA RETE IDRICA - SERVIZIO RILEVANTE I.V.A.	6.078,04	6.078,04								
29389	589	CONTRIBUTO STRAORDINARIO ACQUISTO ATTREZZATURE E AUTOMEZZI AL CORPO DEI VIGILI DEL FUOCO VOLONTARI	1.318,91	1.318,91								
29608	501	REALIZZAZIONE POZZA NATURALISTICA E MIGLIORAMENTO HABITAT LOC. PRA DELL'OVO	0,00		0,00		1960/26	0,00				
29680	557	ACQUISTO E MANUTENZIONE STRAORDINARIA GIOCHI E ATTREZZATURE PER PARCHI E GIARDINI	0,00	0,00								
29688	383	TRASFERIMENTO AL COMUNE DI SCURELLE PER GESTIONE ASSOCIATA PROGETTO AZIONE 10	25.000,00	25.000,00								
29960	560	SPESE TECNICHE INTERVENTO DI RIPRISTINO PASCOLO MALGA VALTRIGHETTA	3.806,40	3.806,40							3.552,64	REIMPUTATO
30101	502	MANUTENZIONE STRAORDINARIA NIDO D'INFANZIA - RILEVANTE IVA	0,00	0,00								
30503	502	MANUTENZIONE STRAORDINARIA CIMITERI	9.831,49	9.831,49								
31705	505	RISTRUTTURAZIONE MALGA VALTRIGHETTA - COMPLETAMENTO	0,00	0,00				1915/7	0,00		42.103,59	REIMPUTATO
31706	505	RISTRUTTURAZIONE MALGA VALTRIGHETTA - FINITURE E ARREDAMENTO	1.570,12	0,00	1.570,12			1915/7	0,00		398.429,88	REIMPUTATO
		TOTALE	203.906,22	106.992,35	20.846,19	0,00		0,00	76.067,68	0,00	626.580,59	

2023 - SPESE D'INVESTIMENTO E RELATIVI MEZZI DI FINANZIAMENTO - da reimpunzione contabile

Cap.	Art.	Descrizione	Spesa prevista	Avanzo di amm.ne FPV	Budget Cap. 1900/0	Ex F. Inv. Minori Cap. 1900/1	Trasferimenti P.A.T.		Altre entrate		FPV	REIMPUTATO 2024
							Capitolo	Importo	Capitolo	Capitolo	Importo	
28211	1	REALIZZAZIONE COLLEGAMENTO RETE ELETTRICA LOC. CALAMENTO	254.752,83						1915/5	77.476,56		

									2505/1	152.358,63	22.621,98		
									1915/6	2.295,66			
21885	560	PROGETTAZIONE OPERE VARIE	20.496,00			6.451,49			1960/20	14.044,51	0,00	4.535,41	REIMPUTATO
31705	505	RISTRUTTURAZIONE MALGA VALTRIGHETTA - COMPLETAMENTO	67.880,25		0,00	0,00			1915/5	19.143,55	4.162,00	354.438,26	REIMPUTATO
									2530/0	44.574,70			
									1915/6	0,00			
29404	501	RIFACIMENTO ACQUEDOTTO VALTRIGHETTA	47.190,00			0,00			2505/2	0,00	47.190,00	154.698,90	REIMPUTATO
21280	551	ACQUISIZIONE SOFTWARE E SISTEMI APPLICATIVI PER GLI UFFICI COMUNALI	1.717,76			1.717,76							
21280	555	ACQUISTO E MANUTENZIONE STRAORDINARIA MACCHINE E ATTREZZATURE PER GLI UFFICI COMUNALI	2.437,54			2.437,54							
21588	589	TRASFERIMENTO AL COMUNE CAPOFILA DEL SERVIZIO CUSTODIA FORESTALE PER ACQUISTO AUTOMEZZI ED ATTREZZATURE	4.243,80		999,24	2.572,00					672,56		
28112	502	REALIZZAZIONE PARCHEGGIO VIA XVIII SETTEMBRE	0,00			0,00						6.720,15	REIMPUTATO
28206	502	MANUTENZIONE STRAORDINARIA ILLUMINAZIONE PUBBLICA - EFFICIENTAMENTO ENERGETICO - INVESTIMENTI DECRETO DEL 14/01/2020	28.833,39						1960/22	28.833,39			
29406	502	LAVORI DI MANUTENZIONE STRAORDINARIA DELL'ACQUEDOTTO COMUNALE - SERVIZIO RILEVANTE I.V.A.	0,00					1905/1	0,00		0,00	48.441,86	REIMPUTATO
		TOTALE	427.551,57	0,00	999,24	13.178,79		0,00		338.727,00	74.646,54	568.834,58	

TOTALE COMPLESSIVO	631.457,79	106.992,35	21.845,43	13.178,79		0,00			414.794,68	74.646,54	1.195.415,17	
--------------------	-------------------	------------	-----------	-----------	--	------	--	--	------------	-----------	--------------	--

CONTO DEL BILANCIO - RIEPILOGO GENERALE DELLE SPESE PER MISSIONI 2023

MISSIONE, PROGRAMMA, TITOLO	DENOMINAZIONE	RESIDUI PASSIVI AL 1/1/2023 (RS)		PAGAMENTI IN C/RESIDUI (PR)		RIACCERTAMENTO RESIDUI (R)				RESIDUI PASSIVI DA ESERCIZI PRECEDENTI (EP=RS-PR+R)	
		PREVISIONI DEFINITIVE DI COMPETENZA (CP)		PAGAMENTI IN C/COMPETENZA (PC)		IMPEGNI (I)		ECONOMIE DI COMPETENZA (ECP=CP-I-FPV)		RESIDUI PASSIVI DA ESERCIZIO DI COMPETENZA (EC= I - PC)	
		PREVISIONI DEFINITIVE DI CASSA (CS)		TOTALE PAGAMENTI (TP=PR+PC)		FONDO PLURIENNALE VINCOLATO (FPV)				TOTALE RESIDUI PASSIVI DA RIPORTARE (TR=EP+EC)	
MISSIONE 1	Servizi istituzionali e generali e di gestione	RS	218.654,91	PR	160.662,26	R	-11.538,31	ECP	227.146,16	EP	46.454,34
		CP	381.921,85	PC	69.554,50	I	138.673,57			EC	69.119,07
		CS	600.576,76	TP	230.216,76	FPV	16.102,12			TR	115.573,41
MISSIONE 3	Ordine pubblico e sicurezza	RS	0,00	PR	0,00	R	0,00	ECP	0,00	EP	0,00
		CP	0,00	PC	0,00	I	0,00			EC	0,00
		CS	0,00	TP	0,00	FPV	0,00			TR	0,00
MISSIONE 4	Istruzione e diritto allo studio	RS	0,00	PR	0,00	R	0,00	ECP	0,00	EP	0,00
		CP	0,00	PC	0,00	I	0,00			EC	0,00
		CS	0,00	TP	0,00	FPV	0,00			TR	0,00
MISSIONE 5	Tutela e valorizzazione dei beni e attività culturali	RS	0,00	PR	0,00	R	0,00	ECP	15.303,00	EP	0,00
		CP	20.000,00	PC	0,00	I	4.697,00			EC	4.697,00
		CS	20.000,00	TP	0,00	FPV	0,00			TR	4.697,00
MISSIONE 6	Politiche giovanili, sport e tempo libero	RS	2.163,20	PR	0,00	R	0,00	ECP	896,10	EP	2.163,20
		CP	6.300,00	PC	5.403,90	I	5.403,90			EC	0,00
		CS	8.463,20	TP	5.403,90	FPV	0,00			TR	2.163,20
MISSIONE 7	Turismo	RS	0,00	PR	0,00	R	0,00	ECP	0,00	EP	0,00
		CP	0,00	PC	0,00	I	0,00			EC	0,00
		CS	0,00	TP	0,00	FPV	0,00			TR	0,00
MISSIONE 8	Assetto del territorio ed edilizia abitativa	RS	0,00	PR	0,00	R	0,00	ECP	5.000,00	EP	0,00
		CP	5.000,00	PC	0,00	I	0,00			EC	0,00
		CS	5.000,00	TP	0,00	FPV	0,00			TR	0,00

MISSIONE 9	Sviluppo sostenibile e tutela del territorio e dell'ambiente	RS	49.163,17	PR	2.013,00	R	-3.369,81	ECP	107.214,08	EP	43.780,36
		CP	366.510,95	PC	63.832,90	I	112.092,84			EC	48.259,94
		CS	415.674,12	TP	65.845,90	FP V	147.204,03			TR	92.040,30

CONTO DEL BILANCIO - RIEPILOGO GENERALE DELLE SPESE PER MISSIONI 2023

MISSIONE, PROGRAMMA, TITOLO	DENOMINAZIONE	RESIDUI PASSIVI AL 1/1/2023 (RS)		PAGAMENTI IN C/RESIDUI (PR)		RIACCERTAMENTO RESIDUI (R)				RESIDUI PASSIVI DA ESERCIZI PRECEDENTI (EP=RS-PR+R)	
		PREVISIONI DEFINITIVE DI COMPETENZA (CP)		PAGAMENTI IN C/COMPETENZA (PC)		IMPEGNI (I)		ECONOMIE DI COMPETENZA (ECP=CP-I-FPV)		RESIDUI PASSIVI DA ESERCIZIO DI COMPETENZA (EC= I - PC)	
		PREVISIONI DEFINITIVE DI CASSA (CS)		TOTALE PAGAMENTI (TP=PR+PC)		FONDO PLURIENNALE VINCOLATO (FPV)				TOTALE RESIDUI PASSIVI DA RIPORTARE (TR=EP+EC)	
MISSIONE 10	Trasporti e diritto alla mobilità	RS	118.257,52	PR	87.419,09	R	0,00	ECP	62.816,66	EP	30.838,43
		CP	352.806,37	PC	264.183,12	I	289.989,71			EC	25.806,59
		CS	471.063,89	TP	351.602,21	FPV	0,00			TR	56.645,02
MISSIONE 11	Soccorso civile	RS	0,00	PR	0,00	R	0,00	ECP	681,09	EP	0,00
		CP	2.000,00	PC	0,00	I	1.318,91			EC	1.318,91
		CS	2.000,00	TP	0,00	FPV	0,00			TR	1.318,91
MISSIONE 12	Diritti sociali, politiche sociali e famiglia	RS	0,00	PR	0,00	R	0,00	ECP	2.168,51	EP	0,00
		CP	12.000,00	PC	0,00	I	9.831,49			EC	9.831,49
		CS	12.000,00	TP	0,00	FPV	0,00			TR	9.831,49
MISSIONE 14	Sviluppo economico e competitività	RS	0,00	PR	0,00	R	0,00	ECP	0,00	EP	0,00
		CP	0,00	PC	0,00	I	0,00			EC	0,00
		CS	0,00	TP	0,00	FPV	0,00			TR	0,00
MISSIONE 16	Agricoltura, politiche agroalimentari e pesca	RS	0,00	PR	0,00	R	0,00	ECP	695.726,80	EP	0,00
		CP	876.564,98	PC	67.880,25	I	69.450,37			EC	1.570,12
		CS	876.564,98	TP	67.880,25	FPV	111.387,81			TR	1.570,12
MISSIONE 17	Energia e diversificazione delle fonti energetiche	RS	0,00	PR	0,00	R	0,00	ECP	0,00	EP	0,00
		CP	0,00	PC	0,00	I	0,00			EC	0,00
		CS	0,00	TP	0,00	FPV	0,00			TR	0,00
MISSIONE 20	Fondi e accantonamenti	RS	0,00	PR	0,00	R	0,00	ECP	0,00	EP	0,00
		CP	0,00	PC	0,00	I	0,00			EC	0,00
		CS	0,00	TP	0,00	FPV	0,00			TR	0,00

	TOTALE MISSIONI	RS	388.238,80	PR	250.094,35	R	-14.908,12	ECP	1.116.952,40	EP	123.236,33
		CP	2.023.104,15	PC	470.854,67	I	631.457,79			EC	160.603,12
		CS	2.411.342,95	TP	720.949,02	FP V	274.693,96			TR	283.839,45

CONTO DEL BILANCIO - GESTIONE DELLE SPESE 2023 - SPESE

MISSIONE, PROGRAMMA, TITOLO	DENOMINAZIONE	RESIDUI PASSIVI AL 1/1/2023 (RS)		PAGAMENTI IN C/RESIDUI (PR)		RIACCERTAMENTO RESIDUI (R)		RESIDUI PASSIVI DA ESERCIZI PRECEDENTI (EP=RS-PR+R)			
		PREVISIONI DEFINITIVE DI COMPETENZA (CP)		PAGAMENTI IN C/COMPETENZA (PC)		IMPEGNI (I)		ECONOMIE DI COMPETENZA (ECP=CP-I-FPV)		RESIDUI PASSIVI DA ESERCIZIO DI COMPETENZA (EC=I - PC)	
		PREVISIONI DEFINITIVE DI CASSA (CS)		TOTALE PAGAMENTI (TP=PR+PC)		FONDO PLURIENNALE VINCOLATO (FPV)				TOTALE RESIDUI PASSIVI DA RIPORTARE (TR=EP+EC)	
Cap. 21203.502 Cod. 01.02.2 Pdc U.2.02.01.09.002 MANUTENZIONE STRAORDINARIA MUNICIPIO	RS	64.000,00	PR	64.000,00	R	0,00	ECP	92,86	EP	0,00	
	CP	2.800,00	PC	2.707,14	I	2.707,14			EC	0,00	
	CS	66.800,00	TP	66.707,14	FPV	0,00			TR	0,00	
Cap. 21209.502 Cod. 01.02.2 Pdc U.2.02.01.09.999 LAVORI DI EFFICIENTAMENTO ENERGETICO EDIFICIO EX SCUOLE ELEMENTARI - SOSTITUZIONE INFISSI - FINANZIATO CON DECRETO DI DATA 20.01.2023	RS	0,00	PR	0,00	R	0,00	ECP	83.790,52	EP	0,00	
	CP	83.790,52	PC	0,00	I	0,00			EC	0,00	
	CS	83.790,52	TP	0,00	FPV	0,00			TR	0,00	
Cap. 21501.500 Cod. 01.05.2 Pdc U.2.02.02.01.001 ACQUISTO TERRENI	RS	229,00	PR	0,00	R	-229,00	ECP	-5.970,00	EP	0,00	
	CP	15,00	PC	0,00	I	0,00			EC	0,00	
	CS	6.229,00	TP	0,00	FPV	5.985,00			TR	0,00	
Cap. 21506.502 Cod. 01.05.2 Pdc U.2.02.01.09.002 MANUTENZIONE STRAORDINARIA PATRIMONIO COMUNALE	RS	0,00	PR	0,00	R	0,00	ECP	-8.975,20	EP	0,00	
	CP	58.182,01	PC	56.195,56	I	57.465,60			EC	1.270,04	
	CS	67.873,62	TP	56.195,56	FPV	9.691,61			TR	1.270,04	
Cap. 21580.552 Cod. 01.05.2 Pdc U.2.02.01.01.001 ACQUISTO E MANUTENZIONE STRAORDINARIA AUTOMEZZI PER CANTIERE	RS	0,00	PR	0,00	R	0,00	ECP	242,00	EP	0,00	
	CP	5.000,00	PC	4.758,00	I	4.758,00			EC	0,00	
	CS	5.000,00	TP	4.758,00	FPV	0,00			TR	0,00	
Cap. 21581.552 Cod. 01.05.2 Pdc U.2.02.01.04.002 ACQUISTO ATTREZZATURE E IMPIANTI IMMOBILE LOC. VALTRIGHETTA - INSTALLAZIONE IMPIANTO FOTOVOLTAICO	RS	0,00	PR	0,00	R	0,00	ECP	19.000,00	EP	0,00	
	CP	19.000,00	PC	0,00	I	0,00			EC	0,00	
	CS	19.000,00	TP	0,00	FPV	0,00			TR	0,00	
Cap. 21186.1 Cod. 01.08.2 Pdc U.2.02.03.02.001 PNRR M1C1 INVESTIMENTO 1.4 "SERVIZI E CITTADINANZA DIGITALE" - MISURA 1.4.1 "ESPERIENZA DEL CITTADINO NEI SERVIZI PUBBLICI" - CUP E61F22001110006	RS	0,00	PR	0,00	R	0,00	ECP	50.989,82	EP	0,00	
	CP	79.922,00	PC	0,00	I	28.932,18			EC	28.932,18	
	CS	79.922,00	TP	0,00	FPV	0,00			TR	28.932,18	
Cap. 21186.2 Cod. 01.08.2 Pdc U.2.02.03.02.001 PNRR M1C1 asse 1 investimento 1.2 ABILITAZIONE AL CLOUD PER LE PA LOCALI - CUP E61C22000790006	RS	0,00	PR	0,00	R	0,00	ECP	13.095,07	EP	0,00	
	CP	19.752,00	PC	0,00	I	6.656,93			EC	6.656,93	
	CS	19.752,00	TP	0,00	FPV	0,00			TR	6.656,93	
Cap. 21186.3 Cod. 01.08.2 Pdc U.2.02.03.02.001 PNRR M1C1 investimento 1.4 SERVIZI E CITTADINANZA DIGITALE - MISURA 1.4.4 ESTENSIONE DELL'UTILIZZO DELLE PIATTAFORME NAZIONALI DI IDENTITA' DIGITALE - SPID CIE - CUP E61F22002050006	RS	0,00	PR	0,00	R	0,00	ECP	14.000,00	EP	0,00	
	CP	14.000,00	PC	0,00	I	0,00			EC	0,00	
	CS	14.000,00	TP	0,00	FPV	0,00			TR	0,00	

CONTO DEL BILANCIO - GESTIONE DELLE SPESE 2023 - SPESE

MISSIONE, PROGRAMMA, TITOLO	DENOMINAZIONE	RESIDUI PASSIVI AL 1/1/2023 (RS)		PAGAMENTI IN C/RESIDUI (PR)		RIACCERTAMENTO RESIDUI (R)				RESIDUI PASSIVI DA ESERCIZI PRECEDENTI (EP=RS-PR+R)	
		PREVISIONI DEFINITIVE DI COMPETENZA (CP)		PAGAMENTI IN C/COMPETENZA (PC)		IMPEGNI (I)		ECONOMIE DI COMPETENZA (ECP=CP-I-FPV)		RESIDUI PASSIVI DA ESERCIZIO DI COMPETENZA (EC= I - PC)	
		PREVISIONI DEFINITIVE DI CASSA (CS)		TOTALE PAGAMENTI (TP=PR+PC)		FONDO PLURIENNALE VINCOLATO (FPV)				TOTALE RESIDUI PASSIVI DA RIPORTARE (TR=EP+EC)	
Cap. 21186.4 Cod. 01.08.2 Pdc U.2.02.03.02.001 PNRR M1C1 investimento 1.4 SERVIZI E CITTADINANZA DIGITALE - MISURA 1.4.3 ADOZIONE APP IO - CUP E61F22002360006	RS		0,00	PR	0,00	R	0,00			EP	0,00
	CP		5.103,00	PC	0,00	I	0,00	ECP	5.103,00	EC	0,00
	CS		5.103,00	TP	0,00	FPV	0,00			TR	0,00
Cap. 21186.5 Cod. 01.08.2 Pdc U.2.02.03.02.001 PNRR M1C1 INVESTIMENTO 1.3 "PIATTAFORMA DIGITALE NAZIONALE DATI" - MISURA 1.3.1 - CUP E51F22010610006	RS		0,00	PR	0,00	R	0,00			EP	0,00
	CP		10.172,00	PC	0,00	I	0,00	ECP	10.172,00	EC	0,00
	CS		10.172,00	TP	0,00	FPV	0,00			TR	0,00
Cap. 21280.551 Cod. 01.11.2 Pdc U.2.02.03.02.001 ACQUISIZIONE SOFTWARE E SISTEMI APPLICATIVI PER GLI UFFICI COMUNALI	RS		0,00	PR	0,00	R	0,00			EP	0,00
	CP		3.217,76	PC	854,00	I	2.571,76	ECP	646,00	EC	1.717,76
	CS		3.217,76	TP	854,00	FPV	0,00			TR	1.717,76
Cap. 21280.555 Cod. 01.11.2 Pdc U.2.02.01.06.001 ACQUISTO E MANUTENZIONE STRAORDINARIA MACCHINE E ATTREZZATURE PER GLI UFFICI COMUNALI	RS		9.562,46	PR	9.562,46	R	0,00			EP	0,00
	CP		5.437,54	PC	2.221,60	I	3.932,72	ECP	1.504,82	EC	1.711,12
	CS		15.000,00	TP	11.784,06	FPV	0,00			TR	1.711,12
Cap. 21885.560 Cod. 01.11.2 Pdc U.2.02.03.05.001 PROGETTAZIONE OPERE VARIE	RS		6.378,37	PR	3.587,32	R	-0,01			EP	2.791,04
	CP		54.605,90	PC	2.818,20	I	28.389,40	ECP	25.790,99	EC	25.571,20
	CS		61.409,78	TP	6.405,52	FPV	425,51			TR	28.362,24
Cap. 25280.553 Cod. 05.02.2 Pdc U.2.02.01.99.999 ACQUISTO E MANUTENZIONE STRAORDINARIA MOBILI, ARREDI ED ATTREZZATURE PER ATTIVITA' CULTURALI	RS		0,00	PR	0,00	R	0,00			EP	0,00
	CP		20.000,00	PC	0,00	I	4.697,00	ECP	15.303,00	EC	4.697,00
	CS		20.000,00	TP	0,00	FPV	0,00			TR	4.697,00
Cap. 26204.502 Cod. 06.01.2 Pdc U.2.02.01.09.016 MANUTENZIONE STRAORDINARIA CENTRO POLIFUNZIONALE - SERVIZIO RILEVANTE IVA	RS		0,00	PR	0,00	R	0,00			EP	0,00
	CP		6.300,00	PC	5.403,90	I	5.403,90	ECP	896,10	EC	0,00
	CS		6.300,00	TP	5.403,90	FPV	0,00			TR	0,00
Cap. 28113.502 Cod. 08.01.2 Pdc U.2.02.01.99.999 MANUTENZIONE STRAORDINARIA PERCORSI DI ACCESSO AL PARCO FLUVIALE DEL TORRENTE MASO	RS		0,00	PR	0,00	R	0,00			EP	0,00
	CP		5.000,00	PC	0,00	I	0,00	ECP	5.000,00	EC	0,00
	CS		5.000,00	TP	0,00	FPV	0,00			TR	0,00

Cap. 29608.501 Cod. 09.02.2 Pdc U.2.02.01.09.999 REALIZZAZIONE POZZA NATURALISITICA E MIGLIORAMENTO HABITAT LOC. PRA DELL'OVO	RS	0,00	PR	0,00	R	0,00			EP	0,00
	CP	31.336,39	PC	0,00	I	0,00	ECP	31.336,39	EC	0,00
	CS	31.336,39	TP	0,00	FPV	0,00			TR	0,00

CONTO DEL BILANCIO - GESTIONE DELLE SPESE 2023 - SPESE

MISSIONE, PROGRAMMA, TITOLO	DENOMINAZIONE	RESIDUI PASSIVI AL 1/1/2023 (RS)		PAGAMENTI IN C/RESIDUI (PR)		RIACCERTAMENTO RESIDUI (R)				RESIDUI PASSIVI DA ESERCIZI PRECEDENTI (EP=RS-PR+R)	
		PREVISIONI DEFINITIVE DI COMPETENZA (CP)		PAGAMENTI IN C/COMPETENZA (PC)		IMPEGNI (I)		ECONOMIE DI COMPETENZA (ECP=CP-I-FPV)		RESIDUI PASSIVI DA ESERCIZIO DI COMPETENZA (EC= I - PC)	
		PREVISIONI DEFINITIVE DI CASSA (CS)		TOTALE PAGAMENTI (TP=PR+PC)		FONDO PLURIENNALE VINCOLATO (FPV)				TOTALE RESIDUI PASSIVI DA RIPORTARE (TR=EP+EC)	
Cap. 29680.557 Cod. 09.02.2 Pdc U.2.02.01.05.999 ACQUISTO E MANUTENZIONE STRAORDINARIA GIOCHI E ATTREZZATURE PER PARCHI E GIARDINI	RS		0,00	PR	0,00	R	0,00			EP	0,00
	CP		1.000,00	PC	0,00	I	0,00	ECP	1.000,00	EC	0,00
	CS		1.000,00	TP	0,00	FPV	0,00			TR	0,00
Cap. 29960.560 Cod. 09.02.2 Pdc U.2.02.03.05.001 SPESE TECNICHE INTERVENTO DI RIPRISTINO PASCOLO MALGA VALTRIGHETTA	RS		0,00	PR	0,00	R	0,00			EP	0,00
	CP		4.447,36	PC	0,00	I	3.806,40	ECP	-2.911,68	EC	3.806,40
	CS		8.000,00	TP	0,00	FPV	3.552,64			TR	3.806,40
Cap. 29404.501 Cod. 09.04.2 Pdc U.2.02.01.09.010 LAVORI RIFACIMENTO ACQUEDOTTO VALTRIGHETTA	RS		0,00	PR	0,00	R	0,00			EP	0,00
	CP		66.679,37	PC	47.190,00	I	47.190,00	ECP	-115.720,16	EC	0,00
	CS		201.888,90	TP	47.190,00	FPV	135.209,53			TR	0,00
Cap. 29404.502 Cod. 09.04.2 Pdc U.2.02.01.09.010 MANUTENZIONE STRAORDINARIA RETE IDRICA - SERVIZIO RILEVANTE I.V.A.	RS		3.082,94	PR	0,00	R	0,00			EP	3.082,94
	CP		7.600,00	PC	0,00	I	6.078,04	ECP	1.521,96	EC	6.078,04
	CS		10.682,94	TP	0,00	FPV	0,00			TR	9.160,98
Cap. 29406.502 Cod. 09.04.2 Pdc U.2.02.01.09.010 LAVORI DI MANUTENZIONE STRAORDINARIA DELL'ACQUEDOTTO COMUNALE - SERVIZIO RILEVANTE I.V.A.	RS		2.013,00	PR	2.013,00	R	0,00			EP	0,00
	CP		50.000,00	PC	0,00	I	0,00	ECP	41.558,14	EC	0,00
	CS		60.454,86	TP	2.013,00	FPV	8.441,86			TR	0,00
Cap. 21508.502 Cod. 09.05.2 Pdc U.2.02.01.09.013 MANUTENZIONE STRAORDINARIA STRADE FORESTALI - SERVIZIO RILEVANTE IVA	RS		0,00	PR	0,00	R	0,00			EP	0,00
	CP		18.000,00	PC	10.000,00	I	15.215,50	ECP	2.784,50	EC	5.215,50
	CS		18.000,00	TP	10.000,00	FPV	0,00			TR	5.215,50
Cap. 21513.502 Cod. 09.05.2 Pdc U.2.02.01.09.012 INTERVENTI DI RIPRISTINO AMBIENTALE CONTRIBUTI BIM BRENTA	RS		0,00	PR	0,00	R	0,00			EP	0,00
	CP		11.000,00	PC	6.642,90	I	10.559,10	ECP	440,90	EC	3.916,20
	CS		11.000,00	TP	6.642,90	FPV	0,00			TR	3.916,20
Cap. 28103.502 Cod. 10.05.2 Pdc U.2.02.01.09.012 INTERVENTI DI MANUTENZIONE STRAORDINARIA DELLA VIABILITA'	RS		4.961,52	PR	0,00	R	0,00			EP	4.961,52
	CP		5.000,00	PC	4.966,23	I	4.966,23	ECP	33,77	EC	0,00
	CS		9.961,52	TP	4.966,23	FPV	0,00			TR	4.961,52

Cap. 28112.502 Cod. 10.05.2 Pdc U.2.02.01.09.013 REALIZZAZIONE PARCHEGGIO VIA XVIII SETTEMBRE	RS	0,00	PR	0,00	R	0,00			EP	0,00
	CP	12.720,15	PC	0,00	I	0,00	ECP	12.720,15	EC	0,00
	CS	12.720,15	TP	0,00	FPV	0,00			TR	0,00

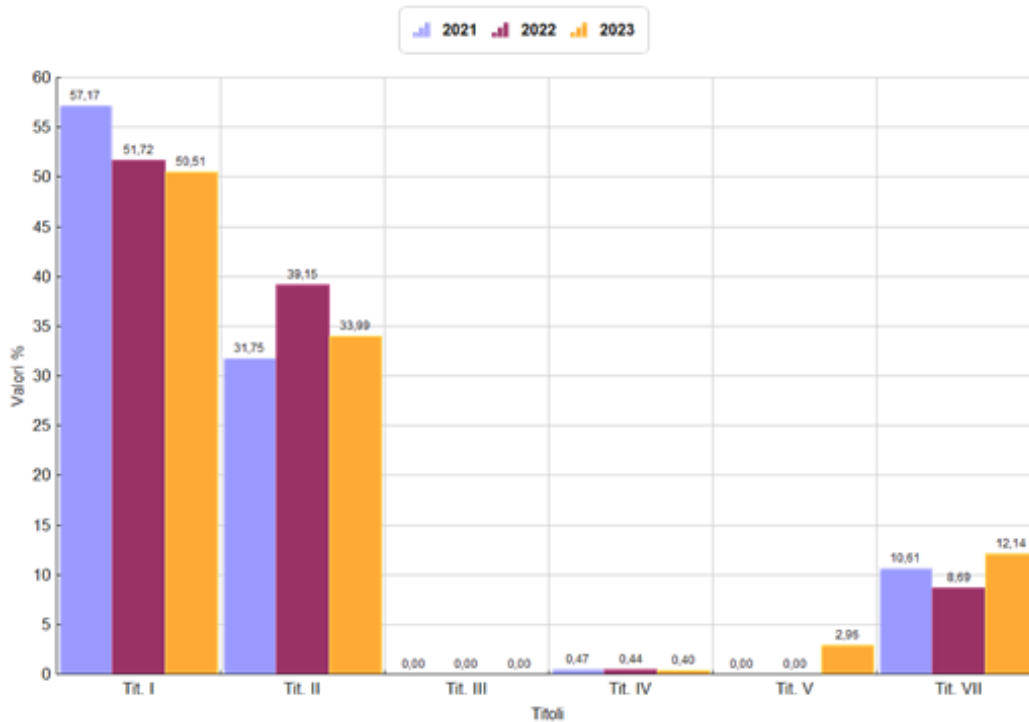
CONTO DEL BILANCIO - GESTIONE DELLE SPESE 2023 - SPESE

MISSIONE, PROGRAMMA, TITOLO	DENOMINAZIONE	RESIDUI PASSIVI AL 1/1/2023 (RS)		PAGAMENTI IN C/RESIDUI (PR)		RIACCERTAMENTO RESIDUI (R)				RESIDUI PASSIVI DA ESERCIZI PRECEDENTI (EP=RS-PR+R)	
		PREVISIONI DEFINITIVE DI COMPETENZA (CP)		PAGAMENTI IN C/COMPETENZA (PC)		IMPEGNI (I)		ECONOMIE DI COMPETENZA (ECP=CP-I-FPV)		RESIDUI PASSIVI DA ESERCIZIO DI COMPETENZA (EC=I - PC)	
		PREVISIONI DEFINITIVE DI CASSA (CS)		TOTALE PAGAMENTI (TP=PR+PC)		FONDO PLURIENNALE VINCOLATO (FPV)				TOTALE RESIDUI PASSIVI DA RIPORTARE (TR=EP+EC)	
Cap. 28202.502 Cod. 10.05.2 Pdc U.2.02.01.09.012 MANUTENZIONE STRAORDINARIA IMPIANTO ILLUMINAZIONE PUBBLICA	RS	0,00	PR	0,00	R	0,00			EP	0,00	
	CP	1.500,00	PC	1.437,26	I	1.437,26	ECP	62,74	EC	0,00	
	CS	1.500,00	TP	1.437,26	FPV	0,00			TR	0,00	
Cap. 28206.502 Cod. 10.05.2 Pdc U.2.02.01.04.002 MANUTENZIONE STRAORDINARIA ILLUMINAZIONE PUBBLICA - EFFICIENTAMENTO ENERGETICO - INVESTIMENTI DECRETO DEL 14/01/2020	RS	2.788,51	PR	2.788,51	R	0,00			EP	0,00	
	CP	78.833,39	PC	21.590,91	I	28.833,39	ECP	50.000,00	EC	7.242,48	
	CS	81.621,90	TP	24.379,42	FPV	0,00			TR	7.242,48	
Cap. 28211.1 Cod. 10.05.2 Pdc U.2.02.01.04.002 REALIZZAZIONE COLLEGAMENTO RETE ELETTRICA LOC. CALAMENTO	RS	73.375,57	PR	70.965,62	R	0,00			EP	2.409,95	
	CP	254.752,83	PC	236.188,72	I	254.752,83	ECP	0,00	EC	18.564,11	
	CS	328.128,40	TP	307.154,34	FPV	0,00			TR	20.974,06	
Cap. 30101.502 Cod. 12.01.2 Pdc U.2.02.01.09.017 MANUTENZIONE STRAORDINARIA NIDO D'INFANZIA - RILEVANTE IVA	RS	0,00	PR	0,00	R	0,00			EP	0,00	
	CP	2.000,00	PC	0,00	I	0,00	ECP	2.000,00	EC	0,00	
	CS	2.000,00	TP	0,00	FPV	0,00			TR	0,00	
Cap. 30503.502 Cod. 12.09.2 Pdc U.2.02.01.09.015 MANUTENZIONE STRAORDINARIA CIMITERI	RS	0,00	PR	0,00	R	0,00			EP	0,00	
	CP	10.000,00	PC	0,00	I	9.831,49	ECP	168,51	EC	9.831,49	
	CS	10.000,00	TP	0,00	FPV	0,00			TR	9.831,49	
Cap. 31705.505 Cod. 16.01.2 Pdc U.2.02.01.09.005 RISTRUTTURAZIONE MALGA VALTRIGHETTA - COMPLETAMENTO	RS	0,00	PR	0,00	R	0,00			EP	0,00	
	CP	458.607,05	PC	67.880,25	I	67.880,25	ECP	372.768,87	EC	0,00	
	CS	476.564,98	TP	67.880,25	FPV	17.957,93			TR	0,00	
Cap. 31706.505 Cod. 16.01.2 Pdc U.2.02.01.09.005 RISTRUTTURAZIONE MALGA VALTRIGHETTA - FINITURE E ARREDAMENTO	RS	0,00	PR	0,00	R	0,00			EP	0,00	
	CP	306.570,12	PC	0,00	I	1.570,12	ECP	211.570,12	EC	1.570,12	
	CS	400.000,00	TP	0,00	FPV	93.429,88			TR	1.570,12	
TOTALE GENERALE DELLE SPESE	RS	166.391,37	PR	152.916,91	R	-229,01			EP	13.245,45	
	CP	1.712.344,39	PC	470.854,67	I	597.635,24	ECP	840.015,19	EC	126.780,57	
	CS	2.153.429,72	TP	623.771,58	FPV	274.693,96			TR	140.026,02	

RIEPILOGO SPESE PER TITOLI CON TREND STORICO - ANNO 2023

Descrizione	2021	%	2022	%	2023	%
Titolo I - Spese correnti	910.734,58	57,17	869.387,22	51,72	938.349,85	50,51
Titolo II - Spese in c/capitale	505.755,01	31,75	657.988,21	39,15	631.457,79	33,99
Titolo III - Spese incremento attività finanziarie	0,00	0,00	0,00	0,00	0,00	0,00
Titolo IV - Spese per rimborso prestiti	7.445,41	0,47	7.445,41	0,44	7.445,41	0,40
Titolo V - Chiusura di anticipazioni tesoriere	0,00	0,00	0,00	0,00	54.934,73	2,96
Titolo VII - Spese per servizi per c/terzi	168.970,72	10,61	145.981,35	8,69	225.592,34	12,14
TOTALE	1.592.905,72		1.680.802,19		1.857.780,12	100,00
Disavanzo di amministrazione	0,00	0,00	0,00	0,00	0,00	0,00
Totale spese	1.592.905,72	100,00	1.680.802,19	100,00	1.857.780,12	100,00

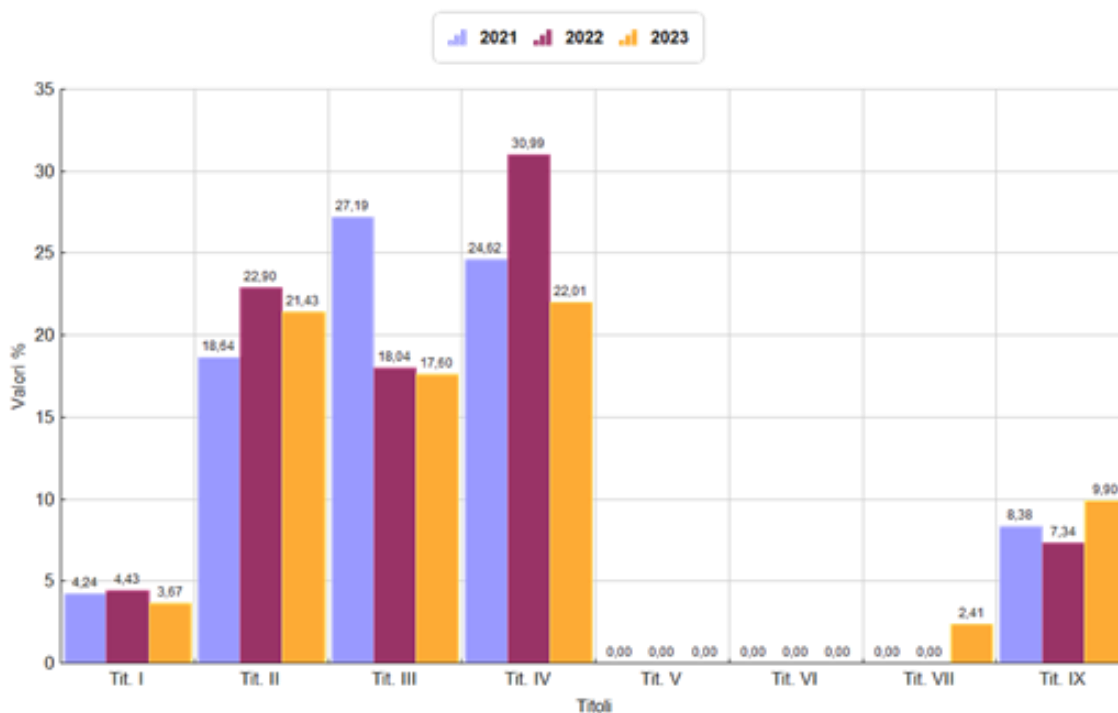
Spese per Titolo Anni 2021 - 2023



RIEPILOGO ENTRATE PER TITOLI CON TREND STORICO - ANNO 2023

Descrizione	2021	%	2022	%	2023	%
Titolo I - Entrate tributarie	85.573,63	4,24	88.069,00	4,43	83.650,21	3,67
Titolo II - Trasferimenti correnti	375.962,62	18,64	455.446,90	22,90	488.449,07	21,43
Titolo III - Entrate extratributarie	548.247,39	27,19	358.676,49	18,04	401.079,35	17,60
ENTRATE CORRENTI	1.009.783,64	50,08	902.192,39	45,37	973.178,63	42,70
Titolo IV - Entrate in conto capitale	496.513,22	24,62	616.316,31	30,99	501.695,72	22,01
Titolo V - Riduzione Attività finanziaria	0,00	0,00	0,00	0,00	0,00	0,00
Titolo VI - Accensione mutui	0,00	0,00	0,00	0,00	0,00	0,00
ENTRATE IN CONTO CAPITALE	496.513,22	24,62	616.316,31	30,99	501.695,72	22,01
Titolo VII - Anticipazioni di tesoreria	0,00	0,00	0,00	0,00	54.934,73	2,41
Titolo IX - Servizi contro terzi	168.970,72	8,38	145.981,35	7,34	225.592,34	9,90
TOTALE ACCERTAMENTI	1.675.267,58	83,08	1.664.490,05	83,70	1.755.401,42	77,01
Avanzo di amministrazione	208.519,60	10,34	35.000,00	1,76	274.748,00	12,05
FPV di entrata	132.678,83	6,58	289.071,01	14,54	249.205,55	10,93
Totale entrate	2.016.466,01		1.988.561,06		2.279.354,97	

Entrate per Titolo Anni 2021 - 2023



ANALISI FONDO PLURIENNALE VINCOLATO

Il Fondo pluriennale vincolato nasce dall'applicazione del principio della competenza finanziaria di cui all'[allegato 4/2 – PUNTO 5.4](#) - al [D.Lgs.118/2011](#).

Il fondo pluriennale vincolato è un saldo finanziario, costituito da risorse già accertate destinate al finanziamento di obbligazioni passive dell'ente già impegnate, ma esigibili in esercizi successivi a quello in cui è accertata l'entrata.

Trattasi di un saldo finanziario che garantisce la copertura di spese imputate agli esercizi successivi a quello in corso, che nasce dall'esigenza di applicare il principio della competenza finanziaria di cui all'[allegato 1](#), e rendere evidente la distanza temporale intercorrente tra l'acquisizione dei finanziamenti e l'effettivo impiego di tali risorse.

Il fondo pluriennale vincolato è formato solo da entrate correnti vincolate e da entrate destinate al finanziamento di investimenti, accertate e imputate agli esercizi precedenti a quelli di imputazione delle relative spese. Prescinde dalla natura vincolata o destinata delle entrate che lo alimentano, il fondo pluriennale vincolato costituito in occasione del riaccertamento ordinario dei residui al fine di consentire la reimputazione di un impegno che, a seguito di eventi verificatisi successivamente alla registrazione, risulta non più esigibile nell'esercizio cui il rendiconto si riferisce.

Il fondo riguarda prevalentemente le spese in conto capitale ma può essere destinato a garantire la copertura di spese correnti, ad esempio per quelle impegnate a fronte di entrate derivanti da trasferimenti correnti vincolati, esigibili in esercizi precedenti a quelli in cui è esigibile la corrispondente spesa, ovvero alle spese per il compenso accessorio del personale.

L'ammontare complessivo del fondo iscritto in entrata, distinto in parte corrente e in c/capitale, è pari alla sommatoria degli accantonamenti riguardanti il fondo stanziati nella spesa del bilancio dell'esercizio precedente, nei singoli programmi di bilancio cui si riferiscono le spese, dell'esercizio precedente.

Il fondo pluriennale iscritto in entrata al 31.12.2023 è pari a:	2023
FPV – parte corrente	13.264,84
FPV – parte capitale	235.940,71
Totale	249.205,55

In fase di previsione il fondo pluriennale vincolato stanziato tra le spese è costituito da due componenti logicamente distinte:

- 1) la quota di risorse accertate negli esercizi precedenti che costituiscono la copertura di spese già impegnate negli esercizi precedenti a quello cui si riferisce il bilancio e imputate agli esercizi successivi;
- 2) le risorse che si prevede di accertare nel corso dell'esercizio, destinate a costituire la copertura di spese che si prevede di impegnare nel corso dell'esercizio cui si riferisce il bilancio, con imputazione agli esercizi successivi.

Il fondo pluriennale iscritto in spesa al 31.12.2023 è pari a: FPV	2023
FPV – parte corrente	20.251,82
FPV – parte capitale	274.693,96
Totale	294.945,78

COMPOSIZIONE PER MISSIONI E PROGRAMMI DEL FONDO PLURIENNALE VINCOLATO DELL'ESERCIZIO 2023 DI RIFERIMENTO DEL BILANCIO*

MISSIONI E PROGRAMMI	Fondo pluriennale vincolato al 31 dicembre dell'esercizio 2022	Spese impegnate negli esercizi precedenti e imputate all'esercizio 2023 e coperte dal fondo pluriennale vincolato	Riaccertamento degli impegni imputati all'esercizio 2023 e finanziati dal FPV di cui alla lettera a) effettuato nel corso dell'esercizio 2023 (cd. economie di impegno)	Riaccertamento degli impegni finanziati dal FPV di cui alla lettera a) effettuato nel corso dell'esercizio 2023 su impegni imputati agli esercizi successivi a 2023 (cd. economie di impegno)	Quota del fondo pluriennale vincolato al 31 dicembre dell'esercizio 2022 rinviata all'esercizio 2024 e successivi	Spese impegnate nell'esercizio 2023 con imputazione all'esercizio 2024 e coperte dal fondo pluriennale vincolato	Spese impegnate nell'esercizio 2023 con imputazione all'esercizio 2025 e coperte dal fondo pluriennale vincolato	Spese impegnate nell'esercizio 2023 con imputazione a esercizi successivi a quelli considerati nel bilancio pluriennale e coperte dal fondo pluriennale vincolato	Fondo pluriennale vincolato al 31 dicembre dell'esercizio 2023
	(a)	(b)	(x)	(y)	(c)=(a)-(b)-(x)-(y)	(d)	(e)	(f)	(g)=(c)+(d)+(e)+(f)
01 MISSIONE 1 Servizi istituzionali e generali e di gestione									
03 Gestione economica, finanziaria, programmazione e prov veditorato	2.815,78	2.273,36	109,44	0,00	432,98	2.693,00	0,00	0,00	3.125,98
05 Gestione dei beni demaniali e patrimoniali	0,00	0,00	0,00	0,00	0,00	15.676,61	0,00	0,00	15.676,61
06 Ufficio tecnico	1.338,84	380,82	779,18	0,00	178,84	6.407,00	0,00	0,00	6.585,84
07 Elezioni e consultazioni popolari - Anagrafe e stato civile	6.606,85	6.606,85	0,00	0,00	0,00	6.407,00	0,00	0,00	6.407,00
11 Altri servizi generali	425,51	0,00	0,00	0,00	425,51	0,00	0,00	0,00	425,51
TOTALE MISSIONE 1 Servizi istituzionali e generali e di gestione	11.186,98	9.261,03	888,62	0,00	1.037,33	31.183,61	0,00	0,00	32.220,94
09 MISSIONE 9 Sviluppo sostenibile e tutela del territorio e dell'ambiente									
02 Tutela, valorizzazione e recupero ambientale	0,00	0,00	0,00	0,00	0,00	3.552,64	0,00	0,00	3.552,64
04 Servizio idrico integrato	190.841,39	47.190,00	0,00	0,00	143.651,39	0,00	0,00	0,00	143.651,39
05 Aree protette, parchi naturali, protezione naturalistica e forestazione	672,56	672,56	0,00	0,00	0,00	0,00	0,00	0,00	0,00
TOTALE MISSIONE 9 Sviluppo sostenibile e tutela del territorio e dell'ambiente	191.513,95	47.862,56	0,00	0,00	143.651,39	3.552,64	0,00	0,00	147.204,03
10 MISSIONE 10 Trasporti e diritto alla mobilità									
05 Viabilità e infrastrutture stradali	25.125,35	24.705,35	420,00	0,00	0,00	4.133,00	0,00	0,00	4.133,00
TOTALE MISSIONE 10 Trasporti e diritto alla mobilità	25.125,35	24.705,35	420,00	0,00	0,00	4.133,00	0,00	0,00	4.133,00
16 MISSIONE 16 Agricoltura, politiche agroalimentari e pesca									
01 Sviluppo del settore agricolo e del sistema Agroalimentare	21.379,27	4.162,00	0,00	0,00	17.217,27	94.170,54	0,00	0,00	111.387,81
TOTALE MISSIONE 16 Agricoltura, politiche agroalimentari e pesca	21.379,27	4.162,00	0,00	0,00	17.217,27	94.170,54	0,00	0,00	111.387,81

MISSIONI E PROGRAMMI	Fondo pluriennale vincolato al 31 dicembre dell'esercizio 2022	Spese impegnate negli esercizi precedenti e imputate all'esercizio 2023 e coperte dal fondo pluriennale vincolato	Riaccertamento degli impegni imputati all'esercizio 2023 e finanziati dal FPV di cui alla lettera a) effettuato nel corso dell'esercizio 2023 (cd. economie di impegno)	Riaccertamento degli impegni finanziati dal FPV di cui alla lettera a) effettuato nel corso dell'esercizio 2023 su impegni imputati agli esercizi successivi a 2023 (cd. economie di impegno)	Quota del fondo pluriennale vincolato al 31 dicembre dell'esercizio 2022 rinviata all'esercizio 2024 e successivi	Spese impegnate nell'esercizio 2023 con imputazione all'esercizio 2024 e coperte dal fondo pluriennale vincolato	Spese impegnate nell'esercizio 2023 con imputazione all'esercizio 2025 e coperte dal fondo pluriennale vincolato	Spese impegnate nell'esercizio 2023 con imputazione a esercizi successivi a quelli considerati nel bilancio pluriennale e coperte dal fondo pluriennale vincolato	Fondo pluriennale vincolato al 31 dicembre dell'esercizio 2023
	(a)	(b)	(x)	(y)	(c)=(a)-(b)-(x)-(y)	(d)	(e)	(f)	(g)=(c)+(d)+(e)+(f)
Totale generale	249.205,55	85.990,94	1.308,62	0,00	161.905,99	133.039,79	0,00	0,00	294.945,78

Dettaglio economie su FPV - Anno 2023

T	CODICE	SUB	ANNO IMP.	N. ATTO	DATA	DESCRIZIONE	CAP.	ART	ANNO CAP.
	TIPO ATTO	ATTO	DATAATTO	DESCRIZIONE ATTO				IMPORTO	
D	G065	0002	2020	65	19/08/2020	Approvazione, a tutti gli effetti, del progetto esecutivo piano di sviluppo rurale : Misura 4.4.1 Completamento dei lavori di miglioramento del pascolo di Malga Valtrighetta, a seguito degli eventi eccezionali del 29-30 ottobre 2018 ". CI	21586	564	2021
	G	RIAC23	31/12/2023	Insussistenza a seguito rendicontazione finale della spesa (Determinan. 75/ST dd. 30/12/2021)				-3.369,81	
D	INDENNITA	FIN	2022	11	31/01/2022	INDENNITA' MANSIONI RILEVANTI ANNO 2022 - SERVIZIO FINANZIARIO	1312	21	2023
	G	RIAC23	31/12/2023	Altro motivo				-109,44	
D	FOREG TEC	2022	2022	0	_/_/_	FOREG ANNO 2022	1612	12	2023
			14/12/2023	Economia di spesa a seguito liquidazione FOREG 2022 ai dipendenti				-779,18	
D	RISCHIO	VI	2022	0	_/_/_	INDENNITA' RISCHIO E ATTIVITA' DISAGIATE ANNO 2022	8112	21	2023
			14/12/2023	Economia di spesa a seguito liquidazione indennità				-420,00	

Totale anni precedenti	-3.369,81
Totale esercizio corrente	-1.308,62
Totale	-4.678,43

Dettaglio Entrate e Spese reimputate REI - Anno 2023

Entrate

T	CODICE	SUB	ANNO IMP.	N. ATTO	DATA	DESCRIZIONE	CAP.	ART	ANNO CAP.
	TIPO ATTO	ATTO	DATA ATTO	DESCRIZIONE ATTO				IMPORTO	
D	BUDGET	1116	2023	0	__/__/__	APPLICAZIONE BUDGET SPESE D'INVESTIMENTO ANNO 2023	1900	0	2023
	G	RIAC23	31/12/2023	Reimputazione di Entrate/Uscite correlate (cap. 21885/560 euro 20.618,03 -cap. 25280/553 euro 12.409,84)				-33.027,87	
D	BUDGET	2019	2019	0	__/__/__	ASSEGNAZIONE BUDGET 2016/2019 APPLICATO A BILANCIO 2019	1900	0	2023
	G	RIAC23	31/12/2023	Reimputazione di Entrate/Uscite correlate (cap. 31705/505)				-75.758,60	
D	CONTR_ACQU	PAT	2022	0	__/__/__	CONTRIBUTO PAT PER LAVORI DI MANUTENZIONE STRAORDINARIA ACQUEDOTTO COMUNALE (SPESA CAP. 29406/502)	1905	1	2023
	G	RIAC23	31/12/2023	Reimputazione di Entrate/Uscite correlate (cap. 29404/501)				-40.000,00	
D	EFF EN IP	PNRR	2023	0	__/__/__	CONTRIBUTO EFFICIENTAMENTO ENERGETICO ANNO 2023 - PNRR	1960	23	2023
	G	RIAC23	31/12/2023	Reimputazione di Entrate/Uscite correlate (cap. 1960/23)				-50.000,00	
D	EFF ENERG	SCUO	2023	0	__/__/__	EFFICIENTAMENTO ENERGETICO EX SCUOLE ELEMENTARI - DECRETO DEL 20.01.2023	1960	24	2023
	G	RIAC23	31/12/2023	Reimputazione di Entrate/Uscite correlate (cap. 21209/502)				-83.790,00	
D	EX FIM	2021	2021	0	__/__/__	EX FIM ANNO 2021 APPLICATO A BILANCIO 2021	1900	1	2023
	G	RIAC23	31/12/2023	Reimputazione di Entrate/Uscite correlate (cap. 29404/501)				-1.772,52	
D	EX FIM	2022	2022	0	__/__/__	EX FIM ANNO 2022 APPLICATO A BILANCIO 2022	1900	1	2023
	G	RIAC23	31/12/2023	Reimputazione di Entrate/Uscite correlate (cap. 28112/502)				-6.720,15	
D	EX FIM18	2019	2019	0	__/__/__	ASSEGNAZIONE EX FIM ANNO 2018 APPLICATO A BILANCIO 2019	1900	1	2023
	G	RIAC23	31/12/2023	Reimputazione di Entrate/Uscite correlate (cap. 31705/505)				-4.368,92	
D	EXFIM_ANNI	PREC	2022	0	__/__/__	EX FIM ANNI PRECEDENTI 2017-2019-2020	1900	1	2023
	G	RIAC23	31/12/2023	Reimputazione di Entrate/Uscite correlate (cap. 21885/560)				-4.109,90	
D	FDO STRAT	MALG	2019	0	__/__/__	ASSEGNAZIONE FONDO STRATEGICO FINANZIAMENTO MALGA VALTRIGHETTA E ELETTRIFICAZIONE VAL CALAMENTO	1915	5	2023
	G	RIAC23	31/12/2023	Reimputazione di Entrate/Uscite correlate (cap. 31705/505)				-240.873,71	
D	FDOINTEGR	2019	2022	0	__/__/__	FONDO INTEGRATIVO DI COMUNITA' ANNO 2019 PER FINANZIAMENTO LAVORI DI ELETTRIFICAZIONE E RISTRUTTURAZIONE MALGA VALTRIGHETTA	1915	6	2023
	G	RIAC23	31/12/2023	Reimputazione di Entrate/Uscite correlate (cap. 31705/505)				-16.219,76	
D	MALGA_STRA	2023	2023	0	__/__/__	FONDO STRATEGICO SECONDA CLASSE DI AZIONI LAVORI MALGA VALTRIGHETTA (CAP. 31705.505 COMPLETAMENTO e 31706.505 ARREDAMENTO)	1915	7	2023
	G	RIAC23	31/12/2023	Reimputazione di Entrate/Uscite correlate (cap. 31706/505 euro 305.000 - cap. 31705/505 euro 41.362,93)				-346.362,93	
D	TRASF TELV	VALT	2021	0	__/__/__	TRASFERIMENTO COMUNE DI TELVE QUOTA PARTE LAVORI VASCONE ACQUEDOTTO VALTRIGHETTA	2505	2	2023
	G	RIAC23	31/12/2023	Reimputazione di Entrate/Uscite correlate (cap. 29404/501)				-17.716,85	
								Totale Entrate	-920.721,21

Spese

T	CODICE	SUB	ANNO IMP.	N. ATTO	DATA	DESCRIZIONE	CAP.	ART	ANNO CAP.
	TIPO ATTO	ATTO	DATA ATTO	DESCRIZIONE ATTO				IMPORTO	

Dettaglio Entrate e Spese reimputate REI - Anno 2023

D	ACQ VALTRI	0001	2021	0	__/__/__	APPROVAZIONE PROGETTO DEFINITIVO LAVORI DI RIFACIMENTO ACQUEDOTTO VALTRIGHETTA	29404	501	2023
	G	RIAC23	31/12/2023	Reimputazione di Entrate/Uscite correlate (cap. 1900/1 FIM euro 1.772,52 e cap. 2505/2 euro 17.716,85)				-19.489,37	
D	DE MARCHI		2023	254	01/01/2021	AFFIDAMENTO DEI LAVORI DI RISTRUTTURAZIONE MALGA VALTRIGHETTA - COMPLETAMENTO	31705	505	2023
	G	RIAC23	31/12/2023	Reimputazione di Entrate/Uscite correlate				-313.610,29	
D	G011	1	2023	11	13/02/2023	Lavori di ristrutturazione, adeguamento sismico, messa in sicurezza ed efficientamento energetico dell'edificio p.ed. 1028 in località Valtrighetta. Individuazione del tecnico a cui affidare l'incarico di redazione calcoli statici e modello	21885	560	2023
	G	RIAC23	31/12/2023	Reimputazione di Entrate/Uscite correlate (Budget)				-6.419,06	
D	G014	1	2022	14	23/02/2022	Lavori di manutenzione straordinaria dell'acquedotto comunale di Carzano: affidamento dell'incarico di progettazione definitiva, esecutiva e di Direzione Lavori all'ing. Paolo Bombasaro CIG: ZA935133DD e dell'incarico di Coordinatore della	29406	502	2023
	G	RIAC23	31/12/2023	Reimputazione di Entrate/Uscite correlate (cap. 1905/1)				-40.000,00	
D	G030	1	2023	30	05/04/2023	Atto di indirizzo per i lavori di adeguamento, messa in sicurezza e efficientamento energetico dell'edificio ex-scuole elementari - LAVORI DI SOSTITUZIONE DEI SERRAMENTI ESTERNI DELLA P.ED. 184 IN C.C. CARZANO "EX SCUOLE" - a valere sulle r	21209	502	2023
	G	RIAC23	31/12/2023	Reimputazione di Entrate/Uscite correlate (cap. 1960/24 contributo piccoli comuni)				-10.339,74	
D	G038	1	2022	38	20/04/2022	Lavori di realizzazione di un parcheggio comunale sulla p.ed. 318 C.C. Carzano in Via XVIII Settembre. Affidamento dell'incarico di progettazione definitiva, esecutiva, direzione lavori, calcoli statici e di redazione del tipo di frazioname	28112	502	2023
	G	RIAC23	31/12/2023	Reimputazione di Entrate/Uscite correlate (FIM)				-6.720,15	
D	G042	1	2023	42	27/04/2023	Lavori di efficientamento energetico dell'edificio ex-scuole elementari - LAVORI DI SOSTITUZIONE DEI SERRAMENTI ESTERNI DELLA P.ED. 184 IN C.C. CARZANO "EX SCUOLE" - a valere sulle risorse stanziare ai sensi dell'art. 30, comma 14 bis, dell	21209	502	2023
	G	RIAC23	31/12/2023	Reimputazione di Entrate/Uscite correlate (cap. 1960/24 contributo piccoli comuni)				-70.605,22	
D	G051	1	2022	51	18/05/2022	Manutenzione straordinaria della zona a bosco in Località Salton di proprietà del Comune di Carzano in C.C. Telve di Sotto tramite intervento di rimboscimento. Impegno di spesa e affidamento dell'incarico di effettuazione dei rilievi e del	21885	560	2023
	G	RIAC23	31/12/2023	Reimputazione di Entrate/Uscite correlate (FIM)				-2.854,52	
D	G054	1	2023	54	19/06/2023	FORNITURA E POSA SANITARI E PIASTRELLE PRESSO IL RISTORANTE VALTRIGHETTA DA ADIBIRTSI A ALBERGO - P.ED.1027 C.C. TELVE - COMUNE DI CARZANO. Approvazione a tutti gli effetti del progetto esecutivo.	31706	505	2023
	G	RIAC23	31/12/2023	Reimputazione di Entrate/Uscite correlate (cap. 1915/7)				-1.359,77	
D	G055	1	2023	55	19/06/2023	FORNITURA E POSA ARREDI PRESSO IL RISTORANTE VALTRIGHETTA DA ADIBIRTSI A ALBERGO - P.ED.1027 C.C. TELVE - COMUNE DI CARZANO. Approvazione a tutti gli effetti del progetto	31706	505	2023
	G	RIAC23	31/12/2023	Reimputazione di Entrate/Uscite correlate (cap. 1915/7)				-3.602,80	
D	G057	1	2023	57	23/06/2023	Lavori di ristrutturazione, adeguamento sismico, messa in sicurezza ed efficientamento energetico dell'edificio p.ed. 1028 in località Valtrighetta. Individuazione del tecnico a cui affidare l'incarico di redazione progetto impianto termoid	21885	560	2023
	G	RIAC23	31/12/2023	Reimputazione di Entrate/Uscite correlate (Budget)				-7.732,65	

D	G073	1	2022	73	27/07/2022	lavori "Valtrighetta e Collegamento rete elettrica Val Calamento in cc Telve di Sotto". Lotto 2:"completamento dei lavori di ristrutturazione e ampliamento Ristorante Valtrighetta da adibirsi ad albergo p.ed. 1027 in C.C. di Telve di Sott	31705	505	2023
---	------	---	------	----	------------	--	-------	-----	------

Dettaglio Entrate e Spese reimputate REI - Anno 2023

	G	RIAC23	31/12/2023	Reimputazione di Entrate/Uscite correlate				-10,74		
D	G073	2	2022	73	27/07/2022	lavori "Valtrighetta e Collegamento rete elettrica Val Calamento in cc Telve di Sotto". Lotto 2:"completamento dei lavori di ristrutturazione e ampliamento Ristorante Valtrighetta da adibirsi ad albergo p.ed. 1027 in C.C. di Telve di Sott	31705	505	2023	
	G	RIAC23	31/12/2023	Reimputazione di Entrate/Uscite correlate				-311,96		
D	G078	1	2022	78	27/07/2022	Atto di indirizzo per i lavori di ristrutturazione, adeguamento sismico, messa in sicurezza ed efficientamento energetico dell'edificio p.ed. 1028 in località Valtrighetta. Individuazione del tecnico a cui affidare l'incarico di redazione s	21885	560	2023	
	G	RIAC23	31/12/2023	Reimputazione di Entrate/Uscite correlate (FIM)				-1.255,38		
D	G111	1	2023	111	28/11/2023	Affidamento diretto degli incarichi relativi allo Studio Geologico e Geotecnico - CIG: Z353D41879 e di Progettista Calcolatore delle Strutture - CIG: Z8C3D41864, nell'ambito dei Lavori di messa in sicurezza delle strade comunali in loc. Cav	21885	560	2023	
	G	RIAC23	31/12/2023	Reimputazione di Entrate/Uscite correlate (Budget)				-1.751,10		
D	G111	2	2023	111	28/11/2023	Affidamento diretto degli incarichi relativi allo Studio Geologico e Geotecnico - CIG: Z353D41879 e di Progettista Calcolatore delle Strutture - CIG: Z8C3D41864, nell'ambito dei Lavori di messa in sicurezza delle strade comunali in loc. Cav	21885	560	2023	
	G	RIAC23	31/12/2023	Reimputazione di Entrate/Uscite correlate (Budget)				-1.205,36		
D	G115	1	2023	115	06/12/2023	Affidamento diretto dell'incarico di Studio Geologico e Geotecnico nell'ambito dei Lavori di realizzazione di un parcheggio comunale sulla p.ed. 318 C.C. Carzano in Via XVIII Settembre - CIG: Z6A3D7B2AC.	21885	560	2023	
	G	RIAC23	31/12/2023	Reimputazione di Entrate/Uscite correlate (Budget)				-1.492,28		
D	G120	1	2023	120	20/12/2023	Approvazione dell'intervento di Completamento opere di finitura nell'ambito dei Lavori di completamento ristrutturazione e ampliamento Ristorante Valtrighetta da adibirsi ad albergo p.ed. 1027 in C.C. di Telve di Sotto, ai soli fini della p	31706	505	2023	
	G	RIAC23	31/12/2023	Reimputazione di Entrate/Uscite correlate (cap. 1915/7)				-131.029,88		
D	G126	1	2023	126	27/12/2023	Affidamento diretto della fornitura tramite Ordine di Acquisto - OdA sul mercato elettronico provinciale all'operatore ZANETTI SNC di Telve (TN) dell'incarico per la fornitura e posa di arredi a servizio dei locali siti al piano sottotetto	25280	553	2023	
	G	RIAC23	31/12/2023	Reimputazione di Entrate/Uscite correlate (Budget)				-12.409,84		
D	LPP012	1	2022	12	14/12/2022	OGGETTO: lavori "Valtrighetta e Collegamento rete elettrica Val Calamento in cc Telve di Sotto". Approvazione perizia di variante e suppletiva Lotto 2: completamento dei lavori di ristrutturazione e ampliamento Ristorante Valtrighetta da a	31705	505	2023	
	G	RIAC23	31/12/2023	Reimputazione di Entrate/Uscite correlate				-3.520,01		
D	LPP012	2	2022	12	14/12/2022	OGGETTO: lavori "Valtrighetta e Collegamento rete elettrica Val Calamento in cc Telve di Sotto". Approvazione perizia di variante e suppletiva Lotto 2: completamento dei lavori di ristrutturazione e ampliamento Ristorante Valtrighetta da a	31705	505	2023	
	G	RIAC23	31/12/2023	Reimputazione di Entrate/Uscite correlate				-12.699,75		
D	LPP022	1	2023	22	27/06/2023	FINANZIAMENTO a valere sulle risorse stanziati ai sensi dell'art. 1, commi 29-37 della Legge 27 dicembre 2019, n.160 (LB 2020) confluito nel PNRR-M2-C4-INV.2.2-FINANZ. DALL'UNIONE EUROPEA-NEXT GENERATION EU. LAVORI DI MANUT. STRAORD. CON EF	28206	502	2023	
	G	RIAC23	31/12/2023	Reimputazione di Entrate/Uscite correlate (Cap. 1960/23)				-10.856,71		

Dettaglio Entrate e Spese reimputate REI - Anno 2023

D	LPP032	1	2023	32	05/09/2023	AFFIDAMENTO DIRETTO DELLA FORNITURA E POSA ARREDI PRESSO IL RISTORANTE VALTRIGHETTA DA ADIBIRTSI A ALBERGO - P.ED.1027 C.C. TELVE - COMUNE DI CARZANO, alla SOCIETA' MOBILFIEMME BRIGADOI SRL DI PREDAZZO (TN) - CIG: 99312739BC.	31706	505	2023
	G	RIAC23	31/12/2023	Reimputazione di Entrate/Uscite correlate (cap. 1915/7)					-163.797,20
D	LPP033	1	2023	33	06/09/2023	AFFIDAMENTO DIRETTO AI SENSI DELL'ART. 3 COMMA 01 DELLA L.P. 2/2020, DELLA FORNITURA E POSA SANITARI E PIASTRELLE PRESSO IL RISTORANTE VALTRIGHETTA DA ADIBIRTSI A ALBERGO - P.ED.1027 C.C. TELVE - COMUNE DI CARZANO alla SOCIETA' EDILCENTRO S	31706	505	2023
	G	RIAC23	31/12/2023	Reimputazione di Entrate/Uscite correlate (cap. 1915/7)					-5.210,35
D	LPP036	1	2023	36	14/09/2023	AFFIDAMENTO DIRETTO DEI LAVORI DI MANUTENZIONE STRAORDINARIA CON EFFICIENTAMENTO ENERGETICO DELL'IMPIANTO DI ILLUMINAZIONE PUBBLICA IN LOC. MASI NEL COMUNE DI CARZANO - 4° TRATTO, FINANZ. a valere sulle risorse stanziare ai sensi dell'art.	28206	502	2023
	G	RIAC23	31/12/2023	Reimputazione di Entrate/Uscite correlate (cap. 1960/23)					-39.143,29
D	LPP042	1	2023	42	11/10/2023	Affidamento diretto dell'incarico di Rinegoiazione dei Prezzi nell'ambito dei Lavori "Valtrighetta e Collegamento rete elettrica Val Calamento in cc Telve di Sotto". Lotto 2: completamento dei lavori di ristrutturazione e ampliamento Risto	31705	505	2023
	G	RIAC23	31/12/2023	Reimputazione di Entrate/Uscite correlate					-1.729,93
D	LPP043	1	2023	43	11/10/2023	Affidamento diretto dell'incarico di Direttore Operativo - Opere da Eletttricista e Termoidraulico - Ufficio della Direzione Lavori nell'ambito dei Lavori "Valtrighetta e Collegamento rete elettrica Val Calamento in cc Telve di Sotto". Lotto	31705	505	2023
	G	RIAC23	31/12/2023	Reimputazione di Entrate/Uscite correlate					-3.509,79
D	LPP045	1	2023	45	18/10/2023	determina a contrarre per l'affidamento diretto dell'incarico di redazione rilievo, elaborazione e inserimento dati nel sistema informatico S.I.R. in attuazione della delibera della Giunta Provinciale n° 1241/2022 CIG:Z5C3CCDD13	21885	560	2023
	G	RIAC23	31/12/2023	Reimputazione di Entrate/Uscite correlate (Budget)					-2.017,58
D	LPP050	1	2023	50	06/11/2023	Affidamento diretto dell'incarico per i lavori da elettricista nell'ambito dei Lavori di efficientamento energetico dell'edificio ex-scuole elementari - LAVORI DI SOSTITUZIONE DEI SERRAMENTI ESTERNI DELLA P.ED. 184 IN C.C. CARZANO "EX SCUOL	21209	502	2023
	G	RIAC23	31/12/2023	Reimputazione di Entrate/Uscite correlate (cap. 1960/24 contributo piccoli comuni)					-2.845,04
D	LPP056	1	2023	56	27/12/2023	Approvazione perizia suppletiva e di variante, a seguito di accoglimento dell'istanza di rinegoiazione per aumenti eccezionali dei prezzi anni 2022-2023, ai sensi dell'art. 35, comma 4 della L.P. 16 giugno 2022 n. 6. e adeguamento prezzi a	31705	505	2023
	G	RIAC23	31/12/2023	Reimputazione di Entrate/Uscite correlate (cap. 1915/7)					-41.362,93
D	VALTRIGHET	MALG	2019	0	___/___/___	LAVORI DI RISTRUTURAZIONE MALGA VALTRIGHETTA - COMPLETAMENTO	31705	505	2023
	G	RIAC23	31/12/2023	Reimputazione di Entrate/Uscite correlate					-1.828,52
								Totale Spese	-920.721,21
								Tot. Entrate - Spese	0,00

ANALISI DELL'INDEBITAMENTO DELL'ENTE

L'Ente ha rispettato il limite di indebitamento disposto dall'art. 204 del TUEL.

TABELLA DI DETTAGLIO DELL'INDEBITAMENTO

Limite di indebitamento disposto dall'art. 204 del T.U.E.L.			
Controllo limite art. 204/TUEL	2021	2022	2023
		0,00%	0,00%

L'indebitamento dell'ente ha avuto la seguente evoluzione			
Anno	2021	2022	2023
Residuo debito (+)	52.117,95	44.672,54	37.227,13
Nuovi prestiti (+)			
Prestiti rimborsati (-)	7.445,41	7.445,41	7.445,41
Estinzioni anticipate (-)			
Altre variazioni +/- (da specificare)			
Totale fine anno	44.672,54	37.227,13	29.781,72
Nr. Abitanti al 31/12	519	508	516
Debito medio per abitante	86,07	73,28	57,72

Oneri finanziari per ammortamento prestiti ed il rimborso degli stessi in conto capitale			
Anno	2021	2022	2023
Oneri finanziari			
Quota capitale	7.445,41	7.445,41	7.445,41
Totale fine anno	7.445,41	7.445,41	7.445,41

ANALISI DEBITI FUORI BILANCIO

L'ente ha provveduto nel corso del 2023 al riconoscimento e finanziamento di debiti fuori bilancio per euro 0,00.

Tali debiti sono così classificabili:

	2021	2022	2023
Articolo 194 T.U.E.L.:			
- lettera a) - sentenze esecutive			
- lettera b) - copertura disavanzi			
- lettera c) - ricapitalizzazioni			
- lettera d) - procedure espropriative/occupazione d'urgenza			
- lettera e) - acquisizione beni e servizi senza impegno di spesa			
Totale	0,00	0,00	0,00

Debiti fuori bilancio riconosciuti o segnalati dopo la chiusura dell'esercizio

Dopo la chiusura dell'esercizio ed entro la data di formazione dello schema di rendiconto sono stati:

- a) riconosciuti e finanziati debiti fuori bilancio per euro 0,00
- b) segnalati debiti fuori bilancio in attesa di riconoscimento per euro 0,00.

ANALISI ASSETTO PARTECIPAZIONI DELL'ENTE

Il TU sulle partecipate il d.lgs. 175/2016 all'art. 22 prevede che le società a controllo pubblico assicurano il massimo della trasparenza sull'uso delle proprie risorse e sui risultati conseguiti.

Per effetto della legge n. 189 del 4.12.2008, con la quale il termine di approvazione del rendiconto, in precedenza fissato al 30 giugno, è stato anticipato al 30 aprile, risulta di fatto impossibile il rispetto della prescrizione se non rinviando al consolidato che sarà approvato entro il 30 settembre e riportando qui in questa sede la partecipazione del Comune di COMUNE DI CARZANO nelle società al 31 dicembre 2023 come del resto richiesto dall' art 11 del D.LGS. 111/2011 con l'indicazione degli indirizzi internet ai sensi dell'art. 227 del D.LGS. 267/2000.

Organismo partecipato	%	Debito del Comune comunicato dalla Società	Debito del Comune conservato nei residui passivi del conto del bilancio	Credito del Comune comunicato dalla Società	Credito del comune conservato nei residui attivi del conto del bilancio	Discordanze
Consorzio dei Comuni Trentini	0,54	€ 1.506,70	€ 1.506,70	€ 0,00	€ 0,00	Nessuna
Azienda per il Turismo Valsugana soc. coop.	1,89	€ 0,00	€ 0,00	€ 0,00	€ 0,00	Nessuna
Dolomiti Energia Holding S.p.A.	0,00049	€ 134,20	€ 163,72	€ 0,00	€ 0,00	La differenza è relativa all'importo dell'IVA soggetta a split payment
Trentino Digitale S.p.A.	0,0024	€ 0,00	€ 0,00	€ 0,00	€ 0,00	Nessuna
Funivie Lagorai S.p.A.	0,0002	€ 0,00	€ 0,00	€ 0,00	€ 0,00	Nessuna
Trentino Riscossioni S.p.A.	0,0050	€ 0,00	€ 0,00	€ 0,00	€ 0,00	Nessuna
Monte Giglio S.r.l.	60,00	€ 0,00	€ 0,00	€ 0,00	€ 0,00	Nessuna

ANALISI SERVIZI A DOMANDA

Si attesta che l'ente non essendo in dissesto finanziario, né strutturalmente deficitario in quanto non supera oltre la metà dei parametri obiettivi definiti dal decreto del Ministero dell'Interno del 18/2/2013, ed avendo presentato il certificato del rendiconto 2022 entro i termini di legge, non ha avuto l'obbligo di assicurare per l'anno 2023, la copertura minima dei costi dei servizi a domanda individuale, acquedotto e smaltimento rifiuti.

(Nel caso in cui non sussistano tali condizioni occorre riportare per i servizi suddetti la percentuale di copertura dei costi realizzata tenendo conto dei minimi previsti: servizi a domanda individuale 36%, acquedotto 80% e smaltimento rifiuti dal 70 al 100%).

Si riportano di seguito un dettaglio dei proventi e dei costi dei servizi a domanda individuale (da compilare solo se sono stati predisposti conti economici di dettaglio dei servizi).

TABELLA DI DETTAGLIO DEI SERVIZI A DOMANDA INDIVIDUALE

RENDICONTO 2023	Proventi	Costi	Saldo	% di copertura realizzata	% di copertura prevista
Asilo nido	324.610,19	324.610,19	0,00	100,00	100,00
Casa riposo anziani	0,00	0,00	0,00	0,00	0,00
Fiere e mercati	0,00	0,00	0,00	0,00	0,00
Mense scolastiche	0,00	0,00	0,00	0,00	0,00
Musei e pinacoteche	0,00	0,00	0,00	0,00	0,00
Teatri, spettacoli e mostre	0,00	0,00	0,00	0,00	0,00
Centro creativo	0,00	0,00	0,00	0,00	0,00
Bagni pubblici	0,00	0,00	0,00	0,00	0,00
Totali	324.610,19	324.610,19	0,00	100,00	100,00

TABELLA DEI PARAMETRI OBIETTIVI PER COMUNI AI FINI DELL'ACCERTAMENTO DELLA CONDIZIONE DI ENTE STRUTTURALMENTE DEFICITARIO

COMUNE DI CARZANO

PROVINCIA DI TN

P1	Indicatore 1.1 (Incidenza spese rigide - ripiano disavanzo, personale e debito - su entrate correnti) maggiore del 48%	SI	<input checked="" type="checkbox"/>
P2	Indicatore 2.8 (Incidenza degli incassi delle entrate proprie sulle previsioni definitive di parte corrente) minore del 22%	SI	<input checked="" type="checkbox"/>
P3	Indicatore 3.2 (Anticipazioni chiuse solo contabilmente) maggiore di 0	SI	<input checked="" type="checkbox"/>
P4	Indicatore 10.3 (Sostenibilita' debiti finanziari) maggiore del 16%	SI	<input checked="" type="checkbox"/>
P5	Indicatore 12.4 (Sostenibilita' disavanzo effettivamente a carico dell'esercizio) maggiore dell'1,20%	SI	<input checked="" type="checkbox"/>
P6	Indicatore 13.1 (Debiti riconosciuti e finanziati) maggiore dell'1%	SI	<input checked="" type="checkbox"/>
P7	[Indicatore 13.2 (Debiti in corso di riconoscimento) + Indicatore 13.3 (Debiti riconosciuti e in corso di finanziamento)] maggiore dello 0,60%	SI	<input checked="" type="checkbox"/>
P8	Indicatore concernente l'effettiva capacita' di riscossione (riferito al totale delle entrate) minore del 47%	<input checked="" type="checkbox"/>	NO

Gli enti locali che presentano almeno la metà dei parametri deficitari (la condizione "SI" identifica il parametro deficitario) sono strutturalmente deficitari ai sensi dell'articolo 242, comma 1, Tuel.

Sulla base dei parametri suindicati l'ente è da considerarsi in condizioni strutturalmente deficitarie	SI	<input checked="" type="checkbox"/>
--	----	-------------------------------------

ANALISI DELLA TEMPESTIVITA' DEI PAGAMENTI

Indicatore della tempestività dei pagamenti da programma (art. 33 del D.Lgs. n. 33/2013)

Periodo di riferimento	01.01.2023 – 31.12.2023
ANNO 2023	14 gg

AMMONTARE COMPLESSIVO DEI DEBITI E NUMERO DELLE IMPRESE CREDITRICI AL 31.12.2023

Art. 33 D.Lgs. 14 marzo 2013 n. 33

L'articolo 33 del D.Lgs. 14 marzo 2013, n. 33, come modificato dal D.Lgs. 97/2016, prevede che oltre l'indicatore annuale e trimestrale di tempestività dei pagamenti, le Amministrazioni pubblichino anche l'ammontare complessivo dei debiti e il numero delle imprese creditrici.

Ammontare complessivo dei debiti	Euro 0,00.=
Numero delle imprese creditrici	0

di cui

Ammontare dei debiti nei confronti di Amministrazioni pubbliche	Euro 0,00.=
Ammontare dei debiti nei confronti di altri fornitori	Euro 0,00.=

L'ammontare complessivo dei debiti comprende i debiti commerciali relativi a fatture, al lordo dell'imposta sul valore aggiunto, per le quali al 31 dicembre 2023 era scaduto il termine per l'effettuazione del pagamento, comprese le fatture per le quali alla predetta data il pagamento risultava sospeso e quindi inesigibile (DURC irregolare, contestazioni, assenza di liquidazione del servizio).

ELENCO DELLE FATTURE PAGATE OLTRE LA SCADENZA

SOG	ANNO	NUMERO DOCUMENTO	DATA DOCUMENTO	DATA PROTOCOLLO	DATA SCADENZA	DATA MANDATO	IMPORTO FATTURA	RITARDO PAG
5	2023	2023-6-240	21/03/2023	30/03/2023	28/04/2023 11:52:30	17/05/2023	75,59	19
9	2022	1/1667	20/12/2022	20/12/2022	20/01/2023 00:00:00	26/01/2023	235,46	6
22	2023	64	31/01/2023	16/02/2023	31/03/2023 00:00:00	04/04/2023	115,88	4
25	2023	44/PA	30/08/2023	31/08/2023	29/09/2023 00:00:00	04/10/2023	48,67	5
25	2023	45/PA	30/08/2023	31/08/2023	29/09/2023 00:00:00	04/10/2023	34,14	5
25	2023	47/PA	30/08/2023	31/08/2023	29/09/2023 00:00:00	04/10/2023	17,01	5
31	2022	1255 FNS	20/12/2022	20/12/2022	19/01/2023 00:00:00	31/01/2023	75,00	12
31	2022	1236 PAS	06/12/2022	12/12/2022	31/01/2023 00:00:00	27/02/2023	1.332,85	27
33	2022	628 E	14/12/2022	14/12/2022	13/01/2023 00:00:00	26/01/2023	345,36	13
33	2023	73 E	07/03/2023	07/03/2023	06/04/2023 00:00:00	17/05/2023	345,36	41
33	2023	100 E	14/03/2023	14/03/2023	13/04/2023 00:00:00	17/05/2023	726,33	34
33	2023	120 E	13/04/2023	13/04/2023	12/05/2023 16:53:16	17/05/2023	345,36	5
33	2023	186 E	11/05/2023	11/05/2023	09/06/2023 00:00:00	19/06/2023	138,35	10
33	2023	155 E	11/05/2023	12/05/2023	09/06/2023 11:42:14	19/06/2023	345,36	10
33	2023	209 E	14/06/2023	15/06/2023	14/07/2023 00:00:00	19/07/2023	172,93	5
33	2023	285 E	13/07/2023	13/07/2023	11/08/2023 00:00:00	16/08/2023	195,99	5
33	2023	256 E	13/07/2023	16/07/2023	14/08/2023 16:25:12	16/08/2023	345,36	2
33	2023	297 E	21/08/2023	22/08/2023	21/09/2023 10:41:03	25/09/2023	345,36	4
33	2023	321 E	23/08/2023	23/08/2023	22/09/2023 00:00:00	25/09/2023	530,33	3
33	2023	332 E	13/09/2023	18/09/2023	18/10/2023 11:40:34	20/10/2023	345,36	2
33	2023	368 E	10/10/2023	11/10/2023	10/11/2023 11:12:33	12/12/2023	345,36	32
33	2023	411 E	09/11/2023	10/11/2023	07/12/2023 11:13:13	27/12/2023	345,36	20
33	2023	443 E	14/11/2023	15/11/2023	15/12/2023 00:00:00	27/12/2023	103,76	12
33	2023	444 E	14/11/2023	14/11/2023	14/12/2023 16:00:01	27/12/2023	69,17	13
50	2023	FC0000692-0	30/03/2023	04/04/2023	04/05/2023 15:06:00	17/05/2023	325,30	13
50	2023	FC0000693-0	30/03/2023	04/04/2023	04/05/2023 00:00:00	17/05/2023	325,30	13
50	2023	FC0000694-0	30/03/2023	04/04/2023	04/05/2023 00:00:00	17/05/2023	67,12	13
63	2022	E682/2022	28/12/2022	29/12/2022	27/01/2023 12:14:13	31/01/2023	187,94	4

81	2022	2/30	14/12/2022	19/12/2022	18/01/2023 15:48:12	26/01/2023	1.021,52	8
98	2023	FE-0181	29/03/2023	31/03/2023	28/04/2023 00:00:00	17/05/2023	457,50	19
98	2023	FE-0182	29/03/2023	31/03/2023	28/04/2023 00:00:00	17/05/2023	152,50	19
105	2023	3023000536	18/05/2023	19/05/2023	16/06/2023 00:00:00	19/06/2023	163,72	3
105	2023	3023000880	02/08/2023	02/08/2023	01/09/2023 00:00:00	25/09/2023	592,49	24
105	2023	3023001241	10/11/2023	13/11/2023	13/12/2023 00:00:00	27/12/2023	534,12	14
123	2022	S161/DEP/182/E2022	06/12/2022	12/12/2022	20/01/2023 00:00:00	23/03/2023	15.596,06	62
129	2023	1823002565	24/05/2023	24/05/2023	23/06/2023 16:45:59	26/09/2023	257.224,53	95
147	2023	160	28/02/2023	10/03/2023	07/04/2023 15:43:42	28/04/2023	7.874,24	21
147	2023	1096	21/11/2023	22/11/2023	22/12/2023 11:23:18	27/12/2023	6.321,72	5
152	2023	110/PA	30/09/2023	12/10/2023	10/11/2023 00:00:00	13/11/2023	28.180,09	3
269	2023	42/PA	30/10/2023	03/11/2023	01/12/2023 00:00:00	12/12/2023	3.074,40	11
269	2023	43/PA	30/10/2023	03/11/2023	01/12/2023 00:00:00	12/12/2023	2.549,80	11
290	2023	17PA	24/07/2023	25/07/2023	24/08/2023 00:00:00	25/09/2023	343,21	32
357	2022	57	14/12/2022	16/12/2022	13/01/2023 08:54:44	26/01/2023	8.116,28	13
361	2023	44	11/08/2023	16/08/2023	15/09/2023 00:00:00	04/10/2023	556,60	19
367	2022	4	12/12/2022	19/12/2022	18/01/2023 16:08:33	26/01/2023	238,70	8
367	2023	1	30/06/2023	15/07/2023	14/08/2023 15:53:21	16/08/2023	409,75	2
373	2023	175-PA	30/12/2022	02/01/2023	01/02/2023 09:01:19	08/02/2023	297,44	7
373	2023	112-PA	30/09/2023	17/10/2023	16/11/2023 00:00:00	27/11/2023	336,48	11
586	2023	12/PA	31/03/2023	01/04/2023	28/04/2023 16:06:47	22/05/2023	3.587,32	24
678	2023	42302558979	31/05/2023	01/06/2023	05/07/2023 00:00:00	25/07/2023	48,53	20
679	2023	12/PA	21/03/2023	21/03/2023	28/04/2023 00:00:00	17/05/2023	2.409,95	19
813	2023	1239	17/07/2023	20/07/2023	18/08/2023 15:21:20	25/08/2023	129,80	7
830	2023	1023670022	12/01/2023	13/01/2023	10/02/2023 10:19:58	08/03/2023	59,99	26
830	2023	1023671353	06/10/2023	06/10/2023	06/11/2023 00:00:00	18/12/2023	610,00	42
865	2023	38/50	28/07/2023	04/08/2023	01/09/2023 00:00:00	27/11/2023	21.590,91	87
865	2023	51/50	26/10/2023	26/10/2023	24/11/2023 11:42:20	12/12/2023	1.437,26	18
885	2023	412312072964	14/08/2023	18/08/2023	29/09/2023 00:00:00	04/10/2023	139,37	5
885	2023	412312072965	14/08/2023	16/08/2023	29/09/2023 00:00:00	04/10/2023	95,01	5
885	2023	412312072966	14/08/2023	16/08/2023	29/09/2023 00:00:00	04/10/2023	66,95	5
939	2023	FPA 1/23	12/01/2023	13/01/2023	10/02/2023 09:26:06	20/10/2023	334,46	252

990	2023	0076	27/03/2023	05/04/2023	05/05/2023 08:28:03	17/05/2023	193,66	12
990	2023	0088	17/04/2023	21/04/2023	19/05/2023 11:50:51	22/05/2023	5.715,94	3
999	2023	C14020231000000558	30/01/2023	31/01/2023	02/03/2023 00:00:00	08/03/2023	42,86	6
1005	2023	45	03/04/2023	13/04/2023	12/05/2023 00:00:00	22/05/2023	7.359,04	10
1007	2023	4/PA	23/03/2023	24/03/2023	21/04/2023 00:00:00	17/05/2023	728,34	26
1028	2023	FATTPA 1_23	14/03/2023	14/03/2023	13/04/2023 16:17:40	07/06/2023	12.624,89	55
1030	2022	78/PA	16/12/2022	19/12/2022	18/01/2023 10:21:56	30/01/2023	2.883,74	12
1032	2023	V1-25311	31/08/2023	12/09/2023	12/10/2023 00:00:00	20/10/2023	61,40	8
1036	2023	4	29/12/2022	11/01/2023	10/02/2023 11:24:53	27/02/2023	100,00	17
1039	2023	FTPA-2023-22	31/01/2023	09/02/2023	10/03/2023 15:20:24	23/03/2023	1,20	13
1039	2023	FTPA-2023-299	31/08/2023	08/09/2023	06/10/2023 00:00:00	20/10/2023	744,07	14
1048	2023	1964A	01/03/2023	02/03/2023	31/03/2023 12:12:01	17/04/2023	435,00	17
1066	2023	FVO/371	03/10/2023	13/10/2023	10/11/2023 00:00:00	12/12/2023	4.758,00	32
1066	2023	FVS/139	13/10/2023	18/10/2023	17/11/2023 14:54:53	27/12/2023	122,00	40
1072	2023	2538/PA	06/10/2023	10/10/2023	09/11/2023 00:00:00	13/11/2023	102,59	4
1076	2023	1680	20/11/2023	21/11/2023	21/12/2023 11:11:32	27/12/2023	80,00	6
1080	2023	FPA 10/2023	18/10/2023	21/10/2023	20/11/2023 11:38:27	12/12/2023	3.568,50	22
1088	2023	5/1808	31/10/2023	02/11/2023	01/12/2023 00:00:00	12/12/2023	603,90	11
1088	2023	5/1681	10/10/2023	21/10/2023	20/11/2023 11:35:00	12/12/2023	1.342,92	22

Comune di CARZANO TN
STATO PATRIMONIALE (ATTIVO)

STATO PATRIMONIALE ATTIVO		2023	2022
	A) CREDITI vs.LO STATO ED ALTRE AMMINISTRAZIONI PUBBLICHE PER LA PARTECIPAZIONE AL FONDO DI DOTAZIONE	-	-
	TOTALE CREDITI vs PARTECIPANTI (A)	-	-
	B) IMMOBILIZZAZIONI		
	<i>Immobilizzazioni immateriali</i>		
I	1 Costi di impianto e di ampliamento	-	-
	2 Costi di ricerca sviluppo e pubblicità	4.005,52	6.673,90
	3 Diritti di brevetto ed utilizzazione opere dell'ingegno	12.211,55	17.067,72
	4 Concessioni, licenze, marchi e diritti simile	-	-
	5 Avviamento	-	-
	6 Immobilizzazioni in corso ed acconti	-	-
	9 Altre	-	-
	Totale immobilizzazioni immateriali	16.217,07	23.741,62
	<i>Immobilizzazioni materiali</i>		
II	1 Beni demaniali	5.089.229,98	5.182.966,98
	1.1 Terreni	1.023,76	1.023,76
	1.2 Fabbricati	106.139,75	108.453,87
	1.3 Infrastrutture	4.529.966,58	4.609.376,51
	1.9 Altri beni demaniali	452.099,89	464.112,84
III	2 Altre immobilizzazioni materiali	4.098.453,29	4.012.773,65
	2.1 Terreni	1.835.447,32	1.835.447,32
	a di cui in leasing finanziario	-	-
	2.2 Fabbricati	2.228.552,23	2.143.526,68
	a di cui in leasing finanziario	-	-
	2.3 Impianti e macchinari	9.532,66	10.286,85
	a di cui in leasing finanziario	-	-
	2.4 Attrezzature industriali e commerciali	3.851,30	2.813,66
	2.5 Mezzi di trasporto	6.187,83	2.328,76
	2.6 Macchine per ufficio e hardware	3.933,36	5.568,13
	2.7 Mobili e arredi	10.948,57	12.802,23
	2.8 Infrastrutture	-	-
	2.99 Altri beni materiali	0,02	0,02
	3 Immobilizzazioni in corso ed acconti	1.426.824,96	1.122.017,81
	Totale immobilizzazioni materiali	10.614.508,23	10.317.758,44
IV	<i>Immobilizzazioni Finanziarie</i>		
	1 Partecipazioni in	15.396,31	15.396,31
	a imprese controllate	-	-
	b imprese partecipate	15.396,31	15.396,31
	c altri soggetti	-	-
	2 Crediti verso	-	-
	a altre amministrazioni pubbliche	-	-
	b imprese controllate	-	-
	c imprese partecipate	-	-
	d altri soggetti	-	-
	3 Altri titoli	-	-
	Totale immobilizzazioni finanziarie	15.396,31	15.396,31
	TOTALE IMMOBILIZZAZIONI (B)	10.646.121,61	10.356.896,37

Comune di CARZANO TN
STATO PATRIMONIALE (ATTIVO)

STATO PATRIMONIALE ATTIVO		2023	2022
C) ATTIVO CIRCOLANTE			
I	<u>Rimanenze</u>	-	-
	Totale rimanenze	-	-
II	<u>Crediti</u>		
1	Crediti di natura tributaria	5.958,08	3.624,61
a	<i>Crediti da tributi destinati al finanziamento della sanità</i>	-	-
b	<i>Altri crediti da tributi</i>	5.958,08	3.624,61
c	<i>Crediti da Fondi perequativi</i>	-	-
2	Crediti per trasferimenti e contributi	1.074.791,72	1.332.152,21
a	<i>verso amministrazioni pubbliche</i>	1.074.791,72	1.332.152,21
b	<i>imprese controllate</i>	-	-
c	<i>imprese partecipate</i>	-	-
d	<i>verso altri soggetti</i>	-	-
3	Verso clienti ed utenti	81.395,70	79.239,12
4	Altri Crediti	122.912,31	32.151,14
a	<i>verso l'erario</i>	11.221,44	5.451,14
b	<i>per attività svolta per c/terzi</i>	21.944,02	21.465,80
c	<i>altri</i>	89.746,85	5.234,20
	Totale crediti	1.285.057,81	1.447.167,08
III	<u>Attività finanziarie che non costituiscono immobilizzi</u>		
1	Partecipazioni	-	-
2	Altri titoli	-	-
	Totale attività finanziarie che non costituiscono immobilizzi	-	-
IV	<u>Disponibilità liquide</u>		
1	Conto di tesoreria	157.706,41	147.525,71
a	<i>Istituto tesoriere</i>	157.706,41	147.525,71
b	<i>presso Banca d'Italia</i>	-	-
2	Altri depositi bancari e postali	8.681,08	13.263,02
3	Denaro e valori in cassa	-	-
4	Altri conti presso la tesoreria statale intestati all'ente	-	-
	Totale disponibilità liquide	166.387,49	160.788,73
	TOTALE ATTIVO CIRCOLANTE (C)	1.451.445,30	1.607.955,81
	D) RATEI E RISCONTI		
1	Ratei attivi	-	-
2	Risconti attivi	-	-
	TOTALE RATEI E RISCONTI (D)	-	-
	TOTALE DELL'ATTIVO (A+B+C+D)	12.097.566,91	11.964.852,18

Comune di CARZANO TN
STATO PATRIMONIALE (PASSIVO)

STATO PATRIMONIALE PASSIVO		2023	2022
	A) PATRIMONIO NETTO		
I	Fondo di dotazione	3.071.018,26	3.071.018,26
II	Riserve	8.175.917,43	7.770.530,19
b	<i>da capitale</i>	-	-
c	<i>da permessi di costruire</i>	-	-
d	<i>riserve indisponibili per beni demaniali e patrimoniali indisponibili e per i beni culturali</i>	8.175.917,43	7.770.530,19
e	<i>altre riserve indisponibili</i>	-	-
f	<i>altre riserve disponibili</i>	-	-
III	Risultato economico dell'esercizio	-	-
IV	Risultati economici di esercizi precedenti	22.410,20	288.987,76
V	Riserve negative per beni indisponibili	-	-
	TOTALE PATRIMONIO NETTO (A)	11.269.345,89	11.130.536,21
	B) FONDI PER RISCHI ED ONERI		
1	Per trattamento di quiescenza	-	-
2	Per imposte	-	-
3	Altri	6.386,77	2.055,82
	TOTALE FONDI RISCHI ED ONERI (B)	6.386,77	2.055,82
	C) TRATTAMENTO DI FINE RAPPORTO	160.318,61	66.009,14
	TOTALE T.F.R. (C)	160.318,61	66.009,14
	D) DEBITI		
1	Debiti da finanziamento	29.813,37	37.227,13
a	<i>prestiti obbligazionari</i>	-	-
b	<i>v/ altre amministrazioni pubbliche</i>	29.781,72	37.227,13
c	<i>verso banche e tesoriere</i>	31,65	-
d	<i>verso altri finanziatori</i>	-	-
2	Debiti verso fornitori	325.763,93	477.586,44
3	Acconti	-	-
4	Debiti per trasferimenti e contributi	240.252,73	194.574,58
a	<i>enti finanziati dal servizio sanitario nazionale</i>	-	-
b	<i>altre amministrazioni pubbliche</i>	200.838,10	155.277,35
c	<i>imprese controllate</i>	-	-
d	<i>imprese partecipate</i>	-	-
e	<i>altri soggetti</i>	39.414,63	39.297,23
5	Altri debiti	65.685,61	56.862,86
a	<i>tributari</i>	19.062,55	15.677,49
b	<i>verso istituti di previdenza e sicurezza sociale</i>	737,41	744,65
c	<i>per attività svolta per c/terzi</i>	-	-
d	<i>altri</i>	45.885,65	40.440,72
	TOTALE DEBITI (D)	661.515,64	766.251,01

Comune di CARZANO TN
STATO PATRIMONIALE (PASSIVO)

STATO PATRIMONIALE PASSIVO		2023	2022
	<u>E) RATEI E RISCONTI E CONTRIBUTI AGLI INVESTIMENTI</u>		
I	Ratei passivi	-	-
II	Risconti passivi	-	-
1	Contributi agli investimenti	-	-
a	da altre amministrazioni pubbliche	-	-
b	da altri soggetti	-	-
2	Concessioni pluriennali	-	-
3	Altri risconti passivi	-	-
	TOTALE RATEI E RISCONTI (E)	-	-
	TOTALE DEL PASSIVO (A+B+C+D+E)	12.097.566,91	11.964.852,18
	CONTI D'ORDINE		
	1) Impegni su esercizi futuri	-	-
	2) beni di terzi in uso	-	-
	3) beni dati in uso a terzi	-	-
	4) garanzie prestate a amministrazioni pubbliche	-	-
	5) garanzie prestate a imprese controllate	-	-
	6) garanzie prestate a imprese partecipate	-	-
	7) garanzie prestate a altre imprese	-	-
	TOTALE CONTI D'ORDINE	-	-